





# Relatório de Atividades e contas Ano 2025

<p>Elaborado por: Direcção</p>  <p>CENTRO SOCIAL E RECREATIVO DE SAMOUCO I.P.S.S. — A Direcção —</p>	<p>Aprovado em reunião de direcção de 02-03-20226</p>	<p>Aprovado em A. Geral de 31-03- 2026</p> 
---	---	--

## RELATÓRIO DE ATIVIDADES DO ANO DE 2025

O presente Relatório de Atividades e Contas, referente ao exercício de 2025 constitui o documento de prestação de contas da Direção da CENSA] perante a Assembleia Geral e os seus parceiros institucionais.

Ao longo deste ano, a nossa intervenção manteve-se fiel à nossa missão de num contexto marcado por uma constante luta pelo equilíbrio financeiro da Organização. Apesar das dificuldades, reforçámos o nosso compromisso com a comunidade através da qualidade e a humanização dos serviços prestados aos nossos utentes.

Este documento reflete não apenas os números e as metas atingidas, mas o esforço coletivo de todos os que acreditam na solidariedade como motor de mudança social."

### Eixo 1: Sustentabilidade e Desenvolvimento

- **Gestão Financeira:** Renegociação do empréstimo bancário com sucesso, resultando em maior liquidez e na regularização de dívidas aos trabalhadores. O pagamento de subsídios passou a ser feito em **duodécimos**, estabilizando a tesouraria em agosto e dezembro.
- **Relação com a CMA:** Devolução de 120 mil euros (PARES 2.0), permitindo uma nova candidatura em 2026 para obras no edifício.
- **Recursos Humanos:** Candidatura ao IEFP para 2 Contratos Emprego-Inserção (CEI) para reforçar as equipas do CD/SAD e Creche sem sobrecarregar custos fixos.
- **Projetos e Infraestruturas (PRR):** Decisão estratégica de **não avançar** com a obra de alargamento do SAD, devido ao triplicar dos custos após exigências da Segurança Social, protegendo a capitalização da instituição.
- **Impacto Social:** Aumento do apoio alimentar a mais 10 famílias.
- **Angariação de Fundos:** Realização de arraiais, feiras de artigos em segunda mão e campanha de consignação de IRS.
- **Eficiência Energética e Equipamentos:** Aquisição de um novo elevador e de um fogão industrial (substituindo equipamento perigoso), além de máquina de lavar loiça e congeladores via donativos.

*Handwritten signature*

# ANEXO 1

Joana Pulido



---

## PLANO ANUAL DE ATIVIDADES

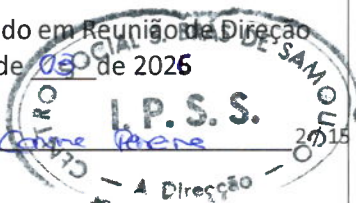
CRECHE

---

## AVALIAÇÃO FINAL

---

2024 - 2026

<p>Elaborado por: Joana Pulido</p> <p>POORG-Mod69/01 (2021.05.13)</p>	<p>Aprovado em Reunião de Técnicos de</p> <p>5 de agosto de 2025</p> <p><u>Joana Pulido</u></p> <p>_____</p> <p>_____</p>	<p>Apresentado em Reunião de Direção de <u>23</u> de <u>08</u> de 2026</p> <p>A Direção <u>Luísa Pereira</u></p> 
---	---	--

## INTRODUÇÃO

O presente documento representa o balanço e avaliação do trabalho realizado no segundo semestre do ano letivo, de março a agosto de 2025, na valência de Creche.

Ao analisarmos este período, defendemos que os objetivos gerais que pretendemos desenvolver com o grupo de Creche foram atingidos, tais como:

- Promover a adaptação das crianças na Creche;
- Desenvolver a formação pessoal e social;
- Trabalhar e valorizar o domínio da educação artística;
- Aumentar o domínio da linguagem oral;
- Desenvolver o domínio da motricidade global;
- Conhecer e compreender o Mundo;
- Reconhecer e valorizar laços de pertença social e cultural;
- Promover hábitos de reciclagem;
- Promover hábitos de uma vida saudável;
- Estreitar a comunicação entre a família, o CENSA e a comunidade.

Ao avaliarmos o PAA podemos constatar que respondemos sempre de forma positiva aos objetivos gerais a que nos propusemos, definindo os objetivos específicos, as ações a desenvolver, as metas, os indicadores e a sua fonte de verificação. Podemos ainda, identificar os recursos humanos, materiais e os parceiros a envolver.

Este instrumento de trabalho está dividido em 3 partes: um quadro onde são referidas as atividades mensais, outro com as atividades anuais e por último o quadro onde se registam os momentos de construção, motorização e avaliação de documentos imprescindíveis para a orientação do processo educativo.

Mês	Objetivo Geral	Objetivo Específico	Designação das ações	Resultados		Recursos e Parcerias		Avaliação	
				Metas	Indicadores	Fontes de Verificação	Humanos		Materiais
março	<b>Carnaval (3)</b> - Conhecer e compreender o Mundo.	- Reviver tradições; - Desmistificar os medos infantis; - Proporcionar momentos de alegria e convívio; - Angariação de verbas.	- Baile de carnaval; - Atividades lúdico/pedagógicas; - Decoração da instituição; - Sorteio do cabaz de Carnaval.	- 100% das crianças participam nas atividades; - 100% das famílias participam.	- Número de crianças que participam nas atividades; - Número de famílias que se envolvem na atividade.	- Registo fotográfico; - Registo gráfico; - Número de rifas vendidas.	- Equipa pedagógica; - Famílias.	- Material de expressão plástica; - Material de reciclagem; - Equipamento áudio; - Rifas.	100% das crianças participaram nas atividades;  O sorteio do cabaz não se realizou.
	<b>Reunião com os Pais (2ª quinzena de fevereiro)</b>	- Balanço do Projeto de Sala; - Avaliação do 1º PI e Elaboração do 2º PI.	- Partilha de informação pedagógica com os Pais acerca do seu educando.	- 100% dos Encarregados de Educação comparecem nas reuniões.	- Número de Encarregados de Educação que participam na reunião.	- Registo de presenças.	- Equipa pedagógica; - Encarregados de Educação.	- Projeto de Sala; - 1º PI; - 2º PI.	80% dos objetivos foram atingidos.
	<b>Dia Internacional da Mulher (De 4 a 8)</b> - Conhecer e compreender o Mundo; - Desenvolver a formação pessoal e social.	- Distinguir a mulher do homem; - Conhecer o papel da mulher na sociedade.	- Teatro alusivo ao tema; - Atividades lúdicas sobre a imagem da mulher.	- 100% das crianças participam nas atividades.	- Número de crianças que participam nas atividades.	- Registo fotográfico; - Registo gráfico.	- Equipa pedagógica.	- Equipa pedagógica. - Material de expressão plástica; - Material de reciclagem.	100% dos objetivos foram atingidos.

João SA

Mês	Objetivo Geral	Objetivo Específico	Designação das ações	Resultados			Recursos e Parcerias		Avaliação
				Metas	Indicadores	Fontes de Verificação	Humanos	Materiais	
março	<p><b>Páscoa (28)</b></p> <ul style="list-style-type: none"> <li>- Conhecer e compreender o Mundo;</li> <li>- Desenvolver a formação pessoal e social.</li> </ul>	<ul style="list-style-type: none"> <li>- Promover o espírito de colaboração e de solidariedade;</li> <li>- Estimular a imaginação e a criatividade;</li> <li>- Valorizar as tradições;</li> <li>- Fomentar a partilha.</li> </ul>	<ul style="list-style-type: none"> <li>- História o Coelhoinho e o seu cesto de ovos contada com maquete;</li> <li>- Construção da prenda da Páscoa;</li> <li>- Caça aos ovos/bolachas.</li> </ul>	<ul style="list-style-type: none"> <li>- 100% das crianças participam nas atividades.</li> </ul>	<ul style="list-style-type: none"> <li>- Número de crianças que participam nas atividades.</li> </ul>	<ul style="list-style-type: none"> <li>- Registo fotográfico;</li> <li>- Registo gráfico.</li> </ul>	<p><b>Humanos</b></p> <ul style="list-style-type: none"> <li>- Equipa pedagógica.</li> </ul>	<p><b>Materiais</b></p> <ul style="list-style-type: none"> <li>- Material de expressão plástica;</li> <li>- Material de reciclagem;</li> <li>- Ovos de chocolate;</li> <li>- Bolachas;</li> <li>- Maquete.</li> </ul>	<ul style="list-style-type: none"> <li>- 100% dos objetivos foram atingidos.</li> </ul>
abril	<p><b>Dia da Liberdade (24)</b></p> <ul style="list-style-type: none"> <li>- Conhecer e compreender o Mundo;</li> <li>- Desenvolver a formação pessoal e social.</li> </ul>	<ul style="list-style-type: none"> <li>- Estreitar a relação entre a comunidade e a Instituição;</li> <li>- Dar a conhecer o nosso trabalho;</li> <li>- Sensibilizar para o valor da liberdade.</li> </ul>	<ul style="list-style-type: none"> <li>- Participar nas comemorações do 25 de abril promovidas pela JFS;</li> <li>- Atividades alusivas ao tema.</li> </ul>	<ul style="list-style-type: none"> <li>- 100% das crianças participam nas atividades.</li> </ul>	<ul style="list-style-type: none"> <li>- Número de crianças que participam nas atividades.</li> </ul>	<ul style="list-style-type: none"> <li>- Registo fotográfico;</li> <li>- Registo gráfico.</li> </ul>	<p><b>Humanos</b></p> <ul style="list-style-type: none"> <li>- Equipa pedagógica;</li> <li>- Junta de Freguesia do Samouco;</li> <li>- Escola do 1º Ciclo do Samouco;</li> <li>- Jardim de Infância do Samouco</li> </ul>	<p><b>Materiais</b></p> <ul style="list-style-type: none"> <li>- Material de expressão plástica;</li> <li>- Material de reciclagem;</li> <li>- Equipamento áudio.</li> </ul>	<ul style="list-style-type: none"> <li>- 100% dos objetivos foram atingidos.</li> </ul>
	<p><b>Dia Mundial da Dança (29)</b></p> <ul style="list-style-type: none"> <li>- Trabalhar e valorizar o domínio da educação artística.</li> </ul>	<ul style="list-style-type: none"> <li>- Incentivar o gosto pela dança;</li> <li>- Desenvolver a coordenação motora.</li> </ul>	<ul style="list-style-type: none"> <li>- Apresentação por uma companhia de dança.</li> </ul>	<ul style="list-style-type: none"> <li>- 100% das crianças participam na atividade.</li> </ul>	<ul style="list-style-type: none"> <li>- Número de crianças que participam na atividade.</li> </ul>	<ul style="list-style-type: none"> <li>- Registo fotográfico;</li> <li>- Registo gráfico.</li> </ul>	<p><b>Humanos</b></p> <ul style="list-style-type: none"> <li>- Equipa pedagógica;</li> <li>- Escola de Dança.</li> </ul>	<p><b>Materiais</b></p> <ul style="list-style-type: none"> <li>- Equipamento áudio.</li> </ul>	<ul style="list-style-type: none"> <li>- 100% dos objetivos foram atingidos, contudo a estratégia foi alterada.</li> </ul>

Jan  
SR

Mês	Objetivo Geral	Objetivo Específico	Designação das ações	Resultados			Recursos e Parcerias		Avaliação
				Metas	Indicadores	Fontes de Verificação	Humanos	Materiais	
Junho	<b>Piscinas (Data a definir)</b> - Desenvolver o domínio da motricidade global.	- Ganhar destreza física; - Despertar para os cuidados a ter nesta estação do ano – sol e água; - Promover momentos de prazer, diversão e alegria.	- Atividades com água, piscina e chuveiro.	- 100% das crianças participam na atividade.	- Número de crianças que participam na atividade.	- Registo fotográfico; - Registo gráfico.	- Equipa pedagógica.	- Piscinas; - Chuveiro; - Baldes; - Brinquedos de água.	100% dos objetivos foram atingidos.
	<b>Dia de S. João (20)</b> - Reconhecer e valorizar laços de pertença social e cultural.	- Promover o espírito de colaboração, de partilha e de solidariedade; - Estimular a imaginação e a criatividade; - Valorizar as tradições.	- Saltar à fogueira; - Baile popular; - Marchas populares; - Almoço no exterior.	- 100% das crianças participam nas várias atividades.	- Número de crianças que participam nas atividades.	- Registo fotográfico; - Registo gráfico;	- Equipa pedagógica.	- Equipamento áudio; - Troncos de madeira; - Guarda-sóis; - Arcos e adereços.	100% dos objetivos foram atingidos.
Julho	<b>Festa de Finalistas (4)</b> - Estreitar a comunicação entre a Família, o CENSA e a comunidade; - Desenvolver a formação pessoal e social.	- Valorizar a criança; - Proporcionar momentos de convívio e partilha; - Assinalar o fim de uma etapa.	- Lanche/jantar com as famílias; - Entrega de lembranças aos finalistas.	- 100% das crianças participam nas atividades; - 100% das famílias participam na atividade.	- Número de crianças que participam nas atividades; - Número de pais que participam na atividade.	- Registo fotográfico; - Registo de participação nas várias atividades.	- Equipa pedagógica; - Famílias (lanche e presença).	- Material áudio; - Balões; - Pinturas; - Jogos; - Lanche / jantar.	100% dos objetivos foram atingidos.
	<b>Reuniões individuais com os Pais</b>	- Fazer o balanço do ano letivo; - Avaliação do 2º PI; - Preparação do próximo ano letivo; - Refletir sobre o desenvolvimento da criança.	- Reuniões individuais com os Encarregados de Educação.	- 100% dos Encarregados de Educação comparecem na reunião.	- Número de Encarregados de Educação que comparecem.	- Registo de presença.	- Educadora; - Encarregados de Educação.	- Material informático; - PI.	30% dos objetivos foram atingidos.

Joela SA

CRECHE		Plano Anual de atividades 2024-25						
Período de vigência		Assinatura DT						
março a agosto – Atividades anuais		Resultados		Fontes de Verificação		Recursos		Avaliação
Temas	Objetivo Geral	Objetivo Específico	Designação das ações	Metas	Indicadores	Humanos	Materiais	
Tartaruga	- Estreitar a comunicação entre a família, o CENSA e a comunidade; - Conhecer e compreender o mundo.	- Envolver as Famílias na “vida” da creche; - Desenvolver o respeito pelos seres vivos; - Trabalhar a responsabilidade; - Aprender a cuidar.	- Criar um registro de rotina da tartaruga na Creche; - Fins-de-semana em família (Todos os fins-de-semana a tartaruga vai com uma família que fará o registro)	- 100% das crianças participam na atividade; - 80% das famílias participam na atividade.	- Número de crianças que participam na atividade; - Número de famílias que participam na atividade.	- Equipa pedagógica; - Famílias.	- Material de desgaste; - Tartaruga.	100% dos objetivos foram atingidos.
Reciclagem	- Promover hábitos de reciclagem.	- Criar hábitos de reutilização na sala; - Implementar a reciclagem nas salas; - Perceber o que é a reciclagem.	- Construir ecopontos; - Realizar atividades lúdico/pedagógicas com materiais reciclados.	- 100% das crianças participam nas atividades.	- Número de crianças que participam nas atividades;	- Equipa pedagógica.	- Material de reciclagem; - Material de expressão plástica.	100% dos objetivos foram atingidos.
Sessão de Movimento	- Promover hábitos de vida saudável.	- Desenvolver a motricidade global.	- Sessões semanais.	- 100% das crianças ganham mais agilidade.	- Número de crianças que atingiram os objetivos propostos nas aulas	- Equipa pedagógica.	- Material desportivo; - Equipamento audio.	100% dos objetivos foram atingidos.

**CRECHE**

**Plano Anual de Atividades 2024-25**



**Período de vigência**

março a agosto – Atividades mensais

**Assinatura**  
Joana Pulido / Carla Aleixo

	<b>Data</b>	<b>Atividades</b>	<b>Designação das ações</b>	<b>Impressos</b>	<b>Responsável operacional e participante</b>	<b>Avaliação</b>
- Plano Individual e planeamento e acompanhamento de atividades	Primeira semana de março	Motorização do Plano Anual de Atividades	Realizar a motorização do PAA. Reformular o documento. Entregar à DT.	Plano Anual de Atividades POORG-Mod69/01 (2021.05.13)	EI, AAE e DT	100% dos objetivos foram atingidos.
	Segunda quinzena de abril	Revisão do 2ºPI	A educadora faz a revisão do PI.	Sem modelo	EI	
	Segunda quinzena de junho	Avaliação do 2ºPI	Realiza-se a avaliação do 2ºPI.	Sem modelo	EI e AAE	
	julho	Reunião Individual com EE	É apresentada a avaliação do PI. Balanço do ano letivo.	Sem modelo	EI e EE	100% dos objetivos foram atingidos.
	Primeira quinzena de agosto	Avaliação do Projeto Pedagógico	É realizada a avaliação do Projeto Pedagógico e entregue à DT.	Sem modelo	EI, AEE e DT	34% dos objetivos foram atingidos.
		Avaliação do Plano Anual de Atividades da Creche	É avaliado o Plano Anual de Atividades da Creche e entregue à DT.	Plano Anual de Atividades POORG-Mod69/01 (2021.05.13)	EI, AAE e DT.	Atividade não realizada. Adiada para o regresso da DT.
		Reunião de Educadoras	Preparação do próximo ano letivo.			
		Delinear o PAA do próximo ano letivo.	Elaboração do Plano Anual de Atividades da Creche para o ano letivo seguinte. Análise e reformulação de documentos de sala.			

Encarregados de Educação teve bastante fluência, no entanto as reuniões com os EE do 2º Berçário foi adiada para setembro com o regresso da educadora de sala.

Relativamente aos Projetos Anuais, estes foram desenvolvidos em ritmos diferentes de acordo com a sua natureza.

O Projeto “Tartaruga” integrado no PAA iniciou-se com o acordar da “tartaruga”, oferta de uma das crianças. Este Projeto teve várias fases: inicialmente com a chegada do inverno a tartaruga hibernou, indo para um local tranquilo para fazer o seu sono. Com o surgimento da Primavera a tartaruga despertou e deu-se continuidade ao Projeto. A Tartaruga esteve presente nas diversas salas e aos fins-de-semana nas suas famílias de acolhimento (casa das crianças). É nossa intenção continuar este Projeto enquanto a tartaruga for viva.

Cada grupo desenvolveu na sua sala o Projeto “Reciclagem”. Construíram-se Ecopontos e materiais pedagógicos, como jogos, histórias e instrumentos musicais, recorrendo a materiais reciclados. Com este tipo de atividades as crianças começaram a ter a perceção de como os materiais podem ser reutilizados e qual a cor que corresponde a cada tipo de material reciclado.

O Projeto “Aulas de Movimento” desenvolvido semanalmente, cumpriu todos os objetivos. Tem sido nossa intenção termos aulas com um professor de ginástica, contudo sabendo que não é possível, nós equipa de sala, dinamizamos estes momentos recorrendo aos vários espaços que a Instituição oferece e aos diversos materiais disponíveis.

As aulas de Música, atividade extracurricular, da responsabilidade do professor Pedro do CRAM atingiram todos os objetivos, conseguindo cativar o interesse das crianças. Pretende-se continuar esta parceria no próximo ano letivo.

O Projeto “Viver entre Gerações” regrediu um pouco no presente ano letivo. Desde o primeiro dia de setembro que a Instituição não tem elevador, aparelho essencial para movimentar grupos de crianças pequenos num edifício vertical. Em substituição fizemos várias lembranças para dar aos idosos e estes também colaboraram nas nossas necessidades, como por exemplo construíram a “rede” anti moscas. Fizemos algumas dinâmicas entre pisos, aproveitando as varandas e pátios da Instituição. É nossa intenção para o próximo ano letivo os clientes do CD visitem com mais regularidade as salas de Creche.

10/10  
15/11

# ANEXO 2

João  
sa



Relatório de Atividades  
Centro de Dia  
e

Serviço de Apoio Domiciliário

---

2025

---

Praça da República nº51 2890-210 Samouco  
Tel.:210854401  
Endereço Eletrónico: [geral@censa.pt](mailto:geral@censa.pt)

---



Elaborado por DT e COOR

Aprovado em reunião de 18-03-2026

Aprovado em Reunião de Direção.  
Em 23 de Março 2026



## AVALIAÇÃO DO PLANO DE ATIVIDADES CD/SAD

### Introdução

“O **Centro de Dia, (CD)** é uma resposta social, desenvolvida em equipamento, que consiste na prestação de um conjunto de serviços que contribuem para a manutenção dos idosos no seu meio sociofamiliar. “

“O **Serviço de Apoio Domiciliário (S.A.D.)** é uma resposta social que consiste na prestação de cuidados individualizados e personalizados no domicílio, a indivíduos e famílias quando, por motivo de doença, deficiência ou outro impedimento, não possam assegurar temporária ou permanentemente, a satisfação das suas necessidades básicas e/ou as atividades da vida diária.”

“Particularmente, no que se refere às pessoas idosas, a prestação destes serviços coloca-se hoje como exigência de vida normal e integrada, possibilitando-lhes por essa via a permanência no seu meio habitual de vida.” – in Guiões Técnicos da Segurança Social.

Estas são as definições técnicas da Segurança Social para os dois serviços que o CENSA desenvolve na área das pessoas mais velhas das comunidades do Samouco, Alcochete, S. Francisco e Montijo.

Apesar de se tratar de dois serviços autónomos e com características diferentes, optamos por tratá-los em conjunto já que todo o trabalho aqui desenvolvido é planeado, monitorizado, analisado e avaliado quinzenalmente em reunião com o conjunto de pessoas, técnicos e Ajudantes de Ação Direta

A Avaliação do plano de Atividades é um instrumento fundamental no trabalho desenvolvido pela equipa de CD e SAD porque é o momento em que paramos para refletir nos objetivos que traçamos para o Ano e os resultados obtidos com esse trabalho.

Muitas vezes é só na discussão que surge esta reflexão que conseguimos encontrar as melhores estratégias para alcançar aquilo que consideramos ser mais importante e fundamental para o serviço no geral e para o cliente em particular. É neste momento que conseguimos perceber se definimos bem as nossas metas ou se, pelo contrário, fomos muito ambiciosos nos nossos objetivos.

E é neste movimento ação-reflexão-ação que vamos progredindo e melhorando cada vez mais o serviço que prestamos a uma população que se encontra numa fase da vida que só precisa ser feliz e acarinhada. **É para isso que nós cá estamos!**



### Serviços disponíveis

Alimentação: Almoço, lanche e jantar (adicional)  
 Transporte  
 Cuidados de higiene pessoal  
 Cuidados de higiene habitacional  
 Tratamento de roupa  
 Atividades Ocupacionais  
 Assistência medicamentosa  
 Apoio Psicossocial  
 Articulação com os serviços locais de saúde  
 Apoio na aquisição de gêneros alimentícios e outros artigos de primeira necessidade  
 Apoio na aquisição de produtos de apoio à mobilidade

### Rotina diárias Serviço do Centro de Dia

08h30 - 10h00	Transporte/Acolhimento
10h15 – 11h45	Atividades programadas
11h45	Preparação para o almoço
12h00 - 12h45	Almoço
12h45 – 13h45	Livre
13h45 – 15h30	Atividades programadas
15h30 - 16h00	Lanche
16h00 - 17h30	Transporte

### Rotina diárias Serviço do Apoio Domiciliário

08h00 - 11h00	Visita Matinal ao domicílio Almoços
12h00 - 13h00	
16h00 - 19h00	Visita da tarde ao Domicílio
Pontual	Visita DT ou voluntários

Objetivo Geral	Objetivo(s) Específico (s)	Designação das ações	Resultados			Avaliação
			Metas	Indicadores	Fontes de verificação	
Contribuir para a sustentabilidade e das Respostas Sociais	Rentabilizar os RH existentes	Atualização anual das mensalidades;	Atualização de todas as mensalidades	nº de mensalidades atualizadas	Recibos de mensalidade	100% das mensalidades atualizadas
		Procura de recursos na comunidade para servir n/atividades	Apresentar plano de Atividades aos parceiros locais;	Nº de parcerias realizadas p/ realização de ações	Registos das Atividades	9 parcerias (CMA, JFS, RODA, Projeto UBUNTO, Festas do Samouco, Sociedade Samouquense, ALDI, Banco Alimentar; Escola profissional Montijo)
	Afetar voluntários ao serviço;	1 voluntário regular;	Nº de voluntário	Registo do voluntariado	2 voluntário (1 Dança); (1 sala)	
	Fazer candidaturas ao IEFP	Duas candidaturas/ano	Nº de candidaturas	Registos de candidaturas	100% das candidaturas realizadas sem efeitos práticos	
	Reduzir o absentismo	Redução em 5% o nº de horas extra por substituições	Nº de horas extra Nº de faltas	Recibos itime	75% na redução de horas extra por substituição. Tem sido possível fazer a gestão do pessoal com os recursos disponíveis.	
Assegurar uma gestão sustentável dos recursos necessários ao serviço	Rentabilizar os Recursos físicos existentes	Maximizar os horários de funcionamento	+ 3 utentes	Nº de utentes	seniorbiz	100% ( + 3 utentes a 27/06/25)
		Sensibilização mensal para a necessidade uma utilização cuidada dos recursos físicos (viaturas, eletrodomésticos, material informático, etc)	- Redução das despesas com a oficina - Respeitar a IT de utilização das viaturas	Nº de manutenções realizadas Nº de equipamentos danificados	Faturas e registos de manutenções/ reparações/com pras realizadas	Perda total de 1 viatura (Dácia) 5 reparações/ manutenção (3- Opel; 2 Dácia)

Objetivo Geral	Objetivo(s) Específico (s)	Designação das ações	Resultados			Avaliação
			Metas	Indicadores	Fontes de verificação	
- Assegurar a conformidade do serviço com as normas definidas pela Segurança Social	- Melhorar de forma continua os serviços prestados pelo Centro de Dia/ SAD	Reunião de equipa p/envolvimento da equipa no processo;	Reuniões quinzenais com a equipa de AAD (20)	Nº reuniões de equipa realizadas;	Registo Atas de reuniões;	16 reuniões realizadas por indisponibilidade de horários devido a faltas de pessoal
		Elaboração e execução do plano de atividades de sala	_>80% do Plano cumprido	% Registo de participação nas atividades	- Registo de atividades de sala	100% da meta cumprida. Existem registos em falta por esquecimento da AAD
		- Realização de reuniões com as famílias	_> 1 Reunião/ cliente/ ano	Nº reuniões/ contactos com famílias.	Registo de contactos	Mais de uma reunião/contacto, com cliente/ família Por falta de registos não é possível quantificar
		- Questionário de avaliação de satisfação dos utentes;	- 30 Questionários aplicados	Nº de questionários aplicados	- Questionários	10 questionários aplicados ao SAD
		Tratamento das reclamações/ Ocorrências	- 100% das reclamações/ Ocorrências	- % das Ocorrências/ reclamações	- Livro de ocorrências	100 % das ocorrências tratadas

John  
SAD

Parte 2 – Plano de desenvolvimento pessoal

Tipo de Atividades	Objetivo	Indicador	Atividades	Frequência
Lúdico- Recreativas	<ul style="list-style-type: none"> <li>Contribuir para a melhoria da autoestima, reduzir os fatores de stress;</li> <li>Diminuir o nível de ansiedade e de angústia;</li> <li>Facilitar expressão de sentimentos;</li> <li>Estimular a comunicação;</li> <li>Trabalhar as emoções, desenvolver a afetividade, estimular a convivência, exercitar as funções psíquicas e cognitivas.</li> <li>Estimular a memória, a capacidade aritmética, as capacidades de linguagem, a atenção e concentração</li> </ul>	<p>Nº de sessões realizadas</p> <p>Nº de pessoas envolvidas</p>	<p>Jogos de mesa, palavras cruzadas, pintar, escrever, fazer contos, adivinhas, provérbios, anedotas, trava línguas</p> <p>Leitura</p> <p>Música</p> <p>Conversas individuais; Debates coletivos</p> <p>Jardinagem</p> <p>Dança</p> <p>Ver fotos</p> <p>Ver filmes</p>	<p>Diária</p> <p>Registo das atividades de sala individuais ou em grupo na plataforma seniorbiz.</p> <p>Falta descrição das atividades efetuadas</p> <p><b>2 AAD`s</b></p>
Culturais e sociais	<ul style="list-style-type: none"> <li>Fomentar o relacionamento familiar e entre pares</li> <li>Promover momentos bem-estar e alegria.</li> <li>Relembrar hábitos, costumes, vivências e tradições</li> <li>Viver uma experiência nova, fazer novos amigos, conhecer lugares, histórias e pessoas.</li> <li>Inserir a terceira idade nos eventos locais, de forma a resgatar seu papel na sociedade.</li> </ul>		<p>Saídas para atividades da comunidade</p> <p>Saídas ao café</p>	<p>2x semana</p> <p>Os utentes autónomos superaram o objetivo</p> <p>Por dificuldades com o pessoal, os utentes dependentes não atingiram o objetivo</p> <p>3 passeios (espiga, praia, salinas)</p>

### Parte 3 – Mapa de datas a festejar

MESES	DATAS	ATIVIDADES
Janeiro	6	Dia de Reis (pintura de coroas)
fevereiro	14	Dia dos afetos (mensagem para a porta)
	28	Desfile de Carnaval
Março	3	Aniversário do Censa e Carnaval
	8	Dia da Mulher (leitura sobre o tema, mensagem porta)
	19	Dia do Pai (quem é o meu pai)
Abril	14-17	Festejos Páscoa (17- Almoço) (Elaboração de marcadores de mesa)
	24	Festejos 25 de Abril Pintura de um quadro Tertulia sobre o tema
Maio	3	Dia da Mãe (Estrela, 5 qualidades da minha mãe)
	29	Dia da Espiga (Ida à Fonte da Senhora)
Junho	1	Dia da Criança atividade com Creche
	Todo o mês	Santos populares (quadras, fizemos manjericos com material reciclável, enfeitar a sala)
Julho	11- 15	Festas do Samouco (ajuda na elaboração das rifas)
Agosto	Todo o mês	Praia e passeios (PicNic salinas com as crianças, famílias e trabalhadoras)
Setembro		Boas vindas às crianças trabalhadoras da Creche
Outubro	1	Dia internacional do Idoso Passeio/Festa

Ao avaliarmos o Plano de Atividades de 2025 do Centro de Dia (CD) e Serviço de Apoio Domiciliário (SAD), constatamos que a maioria dos objetivos foram cumpridos. Encontramos dificuldades no cumprimento de alguns a que atribuímos principalmente duas causas de natureza diferente:

1 – Mudanças constantes na equipa do Centro de Dia e Serviço de Apoio Domiciliário, por motivos de baixas prolongadas e saída de pessoal.

2 – A plataforma seniorbiz – A introdução deste sistema vem facilitar bastante os registos dos serviços prestados. No entanto, algumas atividades criadas para registo carecem de pesquisa por serviço. A introdução das atividades individuais e de grupo tiveram alterações na plataforma, o que também dificultou o seu registo. A rotação de pessoal e as constantes atualizações da plataforma, dificultou o registo nos serviços prestados por parte das trabalhadoras.

Ainda assim, existem algumas funcionalidades que carecem de introdução da calendarização ao dia, o que dificulta muito a introdução de dados nomeadamente:

- Não há ligação entre os Planos individuais e o plano de desenvolvimento pessoal. As nomenclaturas dos Planos Individuais e das Atividades não são as mesmas.
- Apenas apareciam como tarefas do dia as registadas nos PIC, as atividades individuais não eram visíveis. Percebemos que para contornar essa situação, os dias em que ocorrem as atividades individuais têm de ser selecionados um por um e, na plataforma, estão divididos por serviço. As trabalhadoras têm de selecionar Serviço de Apoio Domiciliário ou Centro de Dia de acordo com a valência onde o cliente está inscrito.
- Todos estes problemas consumiram muitas horas de trabalho numa base de tentativa de erro por parte da DT e COOR.

3 – As AAD`s ainda se esquecem de registar as tarefas. Em especial as dos utentes de CD que têm também o SAD. Se nos cuidados diários do Pic podemos encontrar quase tudo registado, o mesmo já não acontece com as atividades desenvolvidas no CD, isto porque é necessário fazer uma pesquisa por serviço. Esta situação ocorre também com os clientes de SAD que frequentam o CD.

4 As trabalhadoras com alguma frequência não colocam qual foi a atividade desenvolvida com os utentes, colocando apenas que participou ou a sua inicial.

5 - O facto de estar diariamente com os clientes do CD e contactar frequentemente com as famílias também de SAD, levou a que não fosse dada a devida importância por parte da DT ao registo da satisfação dos clientes do CD e SAD e se fizessem poucas visitas domiciliárias.

5 - O facto de ter sido um ano em que aconteceram algumas baixas, baixas prolongadas, baixas por seguro e saídas, levou à contratação de uma trabalhadora para fazer a substituição de quem está em falta.

6 - As baixas e novas admissões na equipa de AAD`s, a admissão de clientes com maior dependência, a perda de autonomia de alguns e o facto de termos ficado sem uma das viaturas a meio do ano, dificultou a concretização de algumas atividades, nomeadamente das saídas ao exterior.

Julgamos que todos estes aspetos serão melhorados no próximo ano e os resultados serão definitivamente melhores. Pensamos ser importante salientar que algumas AAD`s se destacaram por estarem sempre disponíveis e assim tornar possível que o serviço aos clientes mantivesse a qualidade



# ANEXO 3



# **CENTRO SOCIAL SÃO BRÁS DO SAMOUÇO**

**Anexo**

**Conta de Gerência de 2025**



## 1 | Identificação da Entidade

---

### 1.1 Designação da entidade

CENTRO SOCIAL SÃO BRÁS DO SAMOUCO

Na sua forma jurídica assume-se como uma instituição reconhecida como pessoas coletivas de utilidade pública, conforme publicação no Diário do Governo, III Série nº 229, de 03 de 10 de 1992, reconhecida como Instituição Particular de Solidariedade Social (IPSS), conforme Decreto-Lei nº 119/83, de 25 de fevereiro, alterada pelo DL nº 402/85, de 11 de outubro e no regulamento aprovado pela portaria nº 778/83, de 23 de julho.

### 1.2 Sede

Praça da República, n.º 51, 2890-210 Samouco

### 1.3 NIPC

501 807 381

### 1.4 Natureza da atividade

A Instituição foi constituída em 1986 e apresenta como fins estatutários contribuir para a promoção e auxílio da população da freguesia do Samouco, concelho de Alcochete, desenvolvendo atualmente as seguintes respostas:

- Creche
- CATL
- Centro de Dia
- Serviço de Apoio Domiciliário

## 2 | Referencial Contabilístico de Preparação das Demonstrações Financeiras

---

Em 2025 as Demonstrações Financeiras foram elaboradas no pressuposto da continuidade das operações a partir dos livros e registos contabilísticos da Entidade e de acordo com a Norma Contabilística e de Relato Financeiro para as Entidades do Sector Não Lucrativo (NCRF-ESNL) aprovado pelo Decreto-Lei n.º 98/2015 de 2 de Junho. No Anexo II do referido Decreto, refere que o Sistema de Normalização para Entidades do Sector Não Lucrativo é composto por:

- Bases para a Apresentação das Demonstrações Financeiras (BADF);
- Modelos de Demonstrações Financeiras (MDF) – Portaria n.º 220/2015 de 24 de Julho;
- Código de Contas (CC) – Portaria n.º 218/2015 de 23 de Julho;
- NCRF-ESNL – Aviso n.º 8259/2015 de 23 de Julho;
- Normas Interpretativas (NI)

de agregação e classificação é a apresentação de dados condensados e classificados que formam linhas de itens na face do balanço, na demonstração dos resultados, na demonstração de alterações nos fundos patrimoniais e na demonstração de fluxos de caixa ou no anexo. Se uma linha de item não for individualmente material, ela é agregada a outros itens, seja na face dessas demonstrações, seja nas notas do anexo. Um item que não seja suficientemente material para justificar a sua apresentação separada na face dessas demonstrações pode, porém, ser suficientemente material para que seja apresentado separadamente nas notas do anexo.

### 3.1.5 Compensação

Os ativos e passivos, e os rendimentos e gastos, não devem ser compensados. É importante que os ativos e passivos e os rendimentos e gastos sejam separadamente relatados. A compensação quer na demonstração dos resultados quer no balanço, exceto quando a mesma reflita a substância da transação ou outros acontecimentos, prejudica a capacidade dos utentes em compreender as transações, outros acontecimentos e condições que tenham ocorrido e de avaliar os futuros fluxos de caixa da entidade.

### 3.1.6 Informação Comparativa

A informação comparativa deve ser divulgada com respeito ao período anterior para todas as quantias relatadas nas demonstrações financeiras. A informação comparativa deve ser incluída para a informação descritiva quando for relevante para compreensão das demonstrações financeiras do período corrente.

Por alteração de políticas contabilísticas, as quantias comparativas afetadas pela reclassificação devem ser divulgadas, tendo em conta:

- a) A natureza da reclassificação;
- b) A quantia de cada item ou classe de itens que tenha sido reclassificada; e
- c) Razão para a reclassificação.

## 3.2 Políticas de Reconhecimento e Mensuração

### 3.2.1 Ativos Fixos Tangíveis

Os “Ativos Fixos Tangíveis” encontram-se registados ao custo de aquisição ou de produção, deduzido das depreciações e das perdas por imparidade acumuladas. O custo de aquisição ou produção inicialmente registado, inclui o custo de compra, quaisquer custos diretamente atribuíveis às atividades necessárias para colocar os ativos na localização e condição necessárias para operarem da forma pretendida e, se aplicável, a estimativa inicial dos custos de desmantelamento e remoção dos ativos e de restauração dos respetivos locais de instalação ou operação dos mesmos que a Entidade espera vir a incorrer.

Os ativos que foram atribuídos à Entidade a título gratuito encontram-se mensurados ao seu justo valor, ao valor pelo qual estão segurados ou ao valor pelo qual figuravam na contabilidade.

As despesas subsequentes que a Entidade tenha com manutenção e reparação dos ativos são registadas como gastos no período em que são incorridas, desde que não sejam suscetíveis de gerar benefícios económicos futuros adicionais.



Visto não ser passível de se apreciar com o mínimo de segurança a vida útil concreta destes bens, estes não são depreciáveis. No entanto a entidade tem em conta a capacidade de gerarem benefícios económicos futuros e os meios técnicos necessários para a conservação e manutenção.

As incorporações a estes bens são depreciáveis, sendo calculadas assim que os bens estão em condições de ser utilizado, pelo método da linha reta/do saldo decrescente/das unidades de produção em conformidade com o período de vida útil estimado para cada grupo de bens.

As taxas de depreciação utilizadas correspondem aos períodos de vida útil estimada.

### 3.2.3 Propriedades de Investimento

Incluem essencialmente edifícios e outras construções detidos para obter rendimento e/ou valorização do capital. Estes ativos não se destinam à produção de bens ou ao fornecimento de serviços. Também não se destinam a fins administrativos ou para venda no decurso da atividade corrente dos negócios.

As “Propriedades de Investimento” são registadas pelo seu justo valor determinado por avaliação anual efetuada por Entidade especializada independente. São reconhecidos diretamente na Demonstração dos Resultados, na rubrica “Aumentos/reduções de justo valor”, as variações no justo valor das propriedades de investimento.

Só após o início da utilização dos ativos qualificados como propriedades de investimento é que são reconhecidos como tal. Estes são registados pelo seu custo de aquisição ou de produção na rubrica “Propriedades de investimento em desenvolvimento” até à conclusão da construção ou promoção do ativo.

Assim que terminar o referido período de construção ou promoção a diferença entre o custo de construção e o justo valor é contabilizada como “Variação de valor das propriedades de investimento”, que tem reflexo direto na Demonstração dos Resultados.

As despesas com manutenção, reparação, seguros, Imposto Municipal sobre Imóveis, entre outros que decorram da utilização, são reconhecidas nas respetivas rubricas da Demonstração dos Resultados. No entanto as benfeitorias que se prevê gerarem benefícios económicos futuros acrescem ao valor das Propriedades de Investimento.

### 3.2.4 Ativos Intangíveis

Os “Ativos Intangíveis” encontram-se registados ao custo de aquisição, deduzido das amortizações e de eventuais perdas por imparidade acumuladas. São reconhecidos apenas quando for provável que deles advenham benefícios económicos futuros para a Entidade e que os mesmos possam ser mensurados com fiabilidade.

São registadas como gastos do período as “Despesas de investigação” incorridas com novos conhecimentos técnicos.

As despesas de desenvolvimento são capitalizadas sempre que a Entidade demonstre capacidade para completar o seu desenvolvimento e dar início à sua comercialização ou utilização e para as quais seja provável gerar benefícios económicos futuros. Caso não sejam cumpridos estes critérios, são registados como gastos do período.

As amortizações são calculadas, assim que os ativos estejam em condições de ser utilizados, pelo método da linha reta/do saldo decrescente em conformidade com o período de vida útil estimado para cada grupo de bens.



### 3.2.6 Inventários

Os “Inventários” estão registados ao menor de entre o custo de aquisição e o valor realizável líquido. O valor realizável líquido representa o preço de venda estimado deduzido de todos os custos estimados necessários para concluir os inventários e proceder à sua venda. Sempre que o valor de custo é superior ao valor realizável líquido, a diferença é registada como uma perda por imparidade.

A Entidade adota como método de custeio dos inventários o custo médio ponderado.

Os Inventários que não sejam geralmente intermutáveis deve ser atribuído custos individuais através do uso de identificação específica.

Os produtos e trabalhos em curso encontram-se valorizados ao custo de produção, que inclui o custo dos materiais incorporados, mão-de-obra direta e gastos gerais.

Os Inventários que a Entidade detém, mas que se destinam a contribuir para o desenvolvimento das atividades presentes e futuras ou dos serviços que lhes estão associados não estão diretamente relacionados com a capacidade de gerar fluxos de caixa, estão mensurados pelo custo histórico ou custo corrente, o mais baixo dos dois.

### 3.2.7 Instrumentos Financeiros

Os ativos e passivos financeiros são reconhecidos apenas e só quando se tornam uma parte das disposições contratuais do instrumento.

Este ponto é aplicável a todos “Instrumentos Financeiros” com exceção:

- Investimentos em subsidiárias, associadas e empreendimentos conjuntos;
- Direitos e obrigações no âmbito de um plano de benefícios a empregados;
- Direitos decorrentes de um contrato de seguro exceto se o contrato de seguro resulte numa perda para qualquer das partes em resultado dos termos contratuais que se relacionem com:
  - Alterações no risco segurado;
  - Alterações na taxa de câmbio;
  - Entrada em incumprimento de uma das partes;
  - Locações, exceto se resultar perda para o locador ou locatário como resultado:
    - Alterações no preço do bem locado;
    - Alterações na taxa de câmbio
    - Entrada em incumprimento de uma das contrapartes
    -

#### Fundadores/beneméritos/patrocinadores/doadores/associados/membros

As quotas, donativos e outras ajudas similares procedentes de fundadores/ beneméritos/ patrocinadores /doadores /associados /membros que se encontram com saldo no final do período sempre que se tenham vencido e possam ser exigidas pela entidade estão registados no ativo pela quantia realizável.

### 3.2.9 Provisões

Periodicamente, a Entidade analisa eventuais obrigações que advenham de pretéritos acontecimentos e dos quais devam ser objeto de reconhecimento ou de divulgação. Assim, a Entidade reconhece uma Provisão quando tem uma obrigação presente resultante de um evento passado e do qual seja provável que, para a liquidação dessa obrigação, ocorra um exfluxo que seja razoavelmente estimado.

O valor presente da melhor estimativa na data de relato dos recursos necessários para liquidar a obrigação é o montante que a Entidade reconhece como provisão, tendo em conta os riscos e incertezas intrínsecos à obrigação.

Na data de relato, as Provisões são revistas e ajustadas para que assim possam refletir melhor a estimativa a essa data.

Por sua vez, os Passivos Contingentes não são reconhecidos nas demonstrações financeiras, no entanto são divulgados sempre que a possibilidade de existir exfluxo englobando benefícios económicos não seja remota. Tal como os Passivos Contingentes, os Ativos Contingentes também não são reconhecidos nas demonstrações financeiras, ocorrendo a sua divulgação apenas quando for provável a existência de um influxo.

### 3.2.10 Financiamentos Obtidos

#### Empréstimos obtidos

Os “Empréstimo Obtidos” encontram-se registados, no passivo, pelo valor nominal líquido dos custos com a concessão desses empréstimos. Os “Encargos Financeiros” são reconhecidos como gastos do período, constando na Demonstração dos Resultados na rubrica “Juros e gastos similares suportados”.

E/ou

Os “Encargos Financeiros” de “Empréstimos Obtidos” relacionados com a aquisição, construção ou produção de “Investimentos” são capitalizados, sendo parte integrante do custo do ativo. A capitalização destes encargos só inicia quando começam a ser incorridos dispêndios com o ativo e prolongam-se enquanto estiverem em curso as atividades indispensáveis à preparação do ativo para o seu uso ou venda. A capitalização cessa quando todas as atividades necessárias para preparar o ativo para o seu uso venda estejam concluídas. Há suspensão da capitalização durante períodos extensos em que o desenvolvimento das atividades acima referidas seja interrompido. Rendimentos que advenham dos empréstimos obtidos antecipadamente relacionados com um investimento específico são deduzidos aos encargos financeiros elegíveis para capitalização.

#### Locações

Os contratos de locações (leasing) são classificados como:

- Locações financeiras quando por intermédio deles são transferidos, de forma substancial, todos os riscos e vantagens inerentes à posse do ativo sob o qual o contrato é realizado; ou
- Locações operacionais quando não ocorram as circunstâncias das locações financeiras.

De referir que as locações estão classificadas de acordo com a característica qualitativa da “Substância sobre a forma”, isto é, a substância económica sobre a forma do contrato.

As declarações fiscais estão sujeitas a revisão e correção, de acordo com a legislação em vigor, durante um período de quatro anos (dez anos para a Segurança Social, até 2000, inclusive, e cinco anos a partir de 2001), exceto quando estejam em curso inspeções, reclamações ou impugnações. Nestes casos, e dependendo das circunstâncias, os prazos são alargados ou suspensos. Ou seja, as declarações fiscais da Entidade dos anos de 2021 a 2024 ainda poderão estar sujeitas a revisão.

#### 4 | Políticas contabilísticas, alterações nas estimativas contabilísticas e erros:

Não se verificaram quaisquer efeitos resultantes de alteração voluntária em políticas contabilísticas.

#### 5 | Ativos Fixos Tangíveis

##### Bens do domínio público

- Nesta rubrica não existe nada a evidenciar.

##### Bens do património histórico, artístico e cultural

- Nesta rubrica não existe nada a evidenciar.

##### Outros Ativos Fixos Tangíveis

A quantia escriturada bruta, as depreciações acumuladas, a reconciliação da quantia escriturada no início e no fim dos períodos de 2024 e de 2025, mostrando as adições, os abates e alienações, as depreciações e outras alterações, foram desenvolvidas de acordo com o seguinte quadro:

Exercício de 2024						
Descrição (Ativo)	Saldo inicial	Aumentos	Abates	Transferências	Revalorizações	Saldo final
Terreno e recursos naturais	59 855,75	0,00	0,00	0,00	0,00	59 855,75
Edifícios e outras construções	469 067,72	0,00	0,00	0,00	0,00	469 067,72
Equipamento Básico	65 065,25	4 924,92	0,00	0,00	0,00	69 990,17
Equipamento de transporte	66 570,70	0,00	0,00	0,00	0,00	66 570,70
Equipamento biológico	0,00	0,00	0,00	0,00	0,00	0,00
Equipamento administrativo	43 715,62	0,00	0,00	0,00	0,00	43 715,62
Outros ativos fixos tangíveis	38 668,37	0,00	0,00	0,00	0,00	38 668,37
Investimentos em curso	158 367,15	0,00	0,00	0,00	0,00	158 367,15
<b>Total</b>	<b>742 943,41</b>	<b>4 924,92</b>	<b>0,00</b>	<b>0,00</b>	<b>0,00</b>	<b>906 235,48</b>

Exercício de 2024				
Descrição (Gasto)	Saldo inicial	Aumentos	Reduções	Saldo final
Terreno e recursos naturais	0,00	0,00	0,00	0,00
Edifícios e outras construções	179 771,05	9 381,35	0,00	189 152,40
Equipamento Básico	65 092,25	820,49	0,00	65 912,74
Equipamento de transporte	32 594,14	9 824,14	0,00	42 418,28
Equipamento biológico	0,00	0,00	0,00	0,00
Equipamento administrativo	43 715,62	0,00	0,00	43 715,62
Outros ativos fixos tangíveis	38 668,37	0,00	0,00	38 668,37
<b>Total</b>	<b>359 841,43</b>	<b>20 025,98</b>	<b>0,00</b>	<b>379 867,41</b>

## 7 | Locações

A Entidade detinha os seguintes ativos adquiridos com recurso à locação financeira:

- Nesta rubrica não existe nada a evidenciar.

## 8 | Custos de Empréstimos Obtidos

Os encargos financeiros relacionados com empréstimos obtidos são usualmente reconhecidos como gastos à medida que são incorridos.

Descrição	Exercício de 2024			Exercício de 2025		
	Corrente	Não corrente	Total	Corrente	Não corrente	Total
Empréstimos bancários	0,00	9 224,15	9 224,15	0,00	11 310,52	11 310,52
Locações financeiras	0,00	0,00	0,00	0,00	0,00	0,00
Descobertos bancários	0,00	0,00	0,00	0,00	0,00	0,00
Contas caucionadas	0,00	0,00	0,00	0,00	0,00	0,00
Contas bancárias de factoring	0,00	0,00	0,00	0,00	0,00	0,00
Contas bancárias de letras descontadas	0,00	0,00	0,00	0,00	0,00	0,00
Outros empréstimos	0,00	0,00	0,00	0,00	0,00	0,00
<b>Total</b>	<b>0,00</b>	<b>9 224,15</b>	<b>9 224,15</b>	<b>0,00</b>	<b>11 310,52</b>	<b>11 310,52</b>

Descrição	Exercício de 2024			Exercício de 2025		
	Capital	Juros	Total	Capital	Juros	Total
Até um ano	0,00	0,00	0,00	0,00	0,00	0,00
De um a cinco anos	0,00	0,00	0,00	0,00	0,00	0,00
Mais de cinco anos	36 725,43	9 224,15	45 949,58	354 006,36	11 310,52	365 316,88
<b>Total</b>	<b>36 725,43</b>	<b>9 224,15</b>	<b>45 949,58</b>	<b>354 006,36</b>	<b>11 310,52</b>	<b>365 316,88</b>

Estrutura dos Financiamentos Obtidos - Capital em Dívida Corrente e Não Corrente						
Descrição	Exercício de 2024			Exercício de 2025		
	Corrente	Não corrente	Total	Corrente	Não corrente	Total
Empréstimos bancários	37 263,74	149 130,67	186 394,41	73 068,92	245 286,81	318 355,73
Locações financeiras	0,00	0,00	0,00	0,00	0,00	0,00
Descobertos bancários	0,00	0,00	0,00	6467,41	0,00	0,00
Contas caucionadas	0,00	0,00	0,00	0,00	0,00	0,00
Contas bancárias de factoring	0,00	0,00	0,00	0,00	0,00	0,00
Contas bancárias de letras descontadas	0,00	0,00	0,00	0,00	0,00	0,00
Outros empréstimos	0,00	0,00	0,00	0,00	0,00	0,00
<b>Total</b>	<b>37 263,74</b>	<b>149 130,67</b>	<b>186 394,41</b>	<b>79 536,33</b>	<b>245 286,81</b>	<b>318 355,73</b>

### 13 Efeitos de alterações em taxas de câmbio

- Nesta rubrica não existe nada a evidenciar.

### 14 Imposto sobre o Rendimento

- Nesta rubrica não existe nada a evidenciar.

### 15 Benefícios dos empregados e Órgãos Diretivos

Os membros dos órgãos diretivos, para os períodos de 2024 e 2025, foram, respetivamente:

2024	
Cargo	Nome
Presidente	Ângela Maria Cardoso Pinto Ferreira
Vice-Presidente	Maria João Alegria Marques Lemos Rodelo
Tesoureiro	António Manuel Estroia dos Santos
Vogal	Susana Marisa Ferreira Lage
Vogal	Carina Isabel Sobral Pereira

2025	
Cargo	Nome
Presidente	Ângela Maria Cardoso Pinto Ferreira
Vice-Presidente	Maria João Alegria Marques Lemos Rodelo
Tesoureiro	António Manuel Estroia dos Santos
Vogal	Susana Marisa Ferreira Lage
Vogal	Carina Isabel Sobral Pereira

O número médio de pessoas ao serviço da Entidade em:	
Exercício	Número médio de colaboradores
31-12-2024	25
31-12-2025	26

Os gastos que a Entidade incorreu com os funcionários foram os seguintes:

Descrição	2024	2025
Remunerações aos Órgãos Sociais	0,00	0,00
Remunerações ao pessoal	268 871,24	304 248,69
Benefícios Pós-Emprego	0,00	0,00
Indemnizações	1 993,52	777,20
Encargos sobre as Remunerações	58 766,29	66 233,78
Seguros de Acidentes no Trabalho e Doenças Profissionais	4 015,94	4 652,83
Gastos de Ação Social	0,00	0,00
Outros Gastos com o Pessoal	3 904,58	2 342,25
<b>Total</b>	<b>337 551,57</b>	<b>378 254,75</b>

**17.4 Outros Ativos Correntes**

A rubrica "Outros Ativos Correntes" tinha, em 31 de Dezembro de 2024 e 2025, a seguinte decomposição:

Descrição	2024	2025
Remunerações a pagar ao pessoal	0,00	0,00
Adiantamentos ao pessoal	0,00	231,76
Adiantamentos a Fornecedores	0,00	46,97
Adiantamentos a Fornecedores de Investimento	0,00	500,00
Devedores por acréscimos de rendimentos	7 883,64	0,00
Outras operações	0,00	0,00
Outros Devedores	1 072,47	1 093,16
Perdas por Imparidade	0,00	0,00
<b>Total</b>	<b>8 956,11</b>	<b>1 871,89</b>

**17.5 Diferimentos**

Em 31 de Dezembro de 2024 e 2025, a rubrica "Diferimentos" englobava os seguintes saldos:

	2024	2025
- Seguros	1 743,31	1 956,87
- Outras Despesas com Custo Deferido	0,00	324,72
<b>Total</b>	<b>1 743,31</b>	<b>2 281,59</b>
- Mensalidades	0,00	-8,50
- Subs. ISSS	0,00	0,00
- Subs. Investimento	0,00	5 705,44
<b>Total</b>	<b>0,00</b>	<b>5 696,94</b>

**17.6 Caixa e Depósitos Bancários**

A rubrica de "Caixa e Depósitos Bancários", a 31 de Dezembro de 2024 e 2025, encontrava-se com os seguintes saldos:

Descrição	2024	2025
Caixa	1 074,96	637,17
Depósitos à ordem	8 690,72	8 900,00
Depósitos a prazo	0,00	0,00
Outros	0,00	0,00
<b>Total</b>	<b>9 765,68</b>	<b>9 537,17</b>

**17.10 Outros Passivos Correntes**

A rubrica “Outros Passivos Correntes” desdobra-se da seguinte forma:

Descrição	2024		2025	
	Não Corrente	Corrente	Não Corrente	Corrente
<b>Pessoal</b>				
Remunerações a pagar	0,00	16 097,46	0,00	0,00
Cauções	0,00	0,00	0,00	0,00
Outras operações	0,00	206,31	0,00	190,00
Perdas por imparidade acumuladas	0,00	0,00	0,00	0,00
<b>Fornecedores de Investimentos</b>	<b>0,00</b>	<b>5 697,36</b>	<b>0,00</b>	<b>45 931,65</b>
<b>Credores por acréscimo de gastos</b>	<b>0,00</b>	<b>51 627,52</b>	<b>0,00</b>	<b>55 300,13</b>
<b>Outros credores</b>	<b>0,00</b>	<b>6 651,63</b>	<b>0,00</b>	<b>0,00</b>
<b>Total</b>	<b>0,00</b>	<b>80 280,28</b>	<b>0,00</b>	<b>101 421,78</b>

**17.11 Subsídios, doações e legados à exploração**

A Entidade reconheceu, nos períodos de 2024 e 2025, os seguintes subsídios, doações, heranças e legados:

Descrição	2024	2025
<b>Subsídios ISS</b>	<b>16 786,96</b>	<b>46 381,83</b>
- Subsídios ISS - Acordos de Cooperação	16 786,96	46 381,83
- Fundo Socorro Social	0,00	0,00
- Outros Subsídios ISS - Adaptar Social +	0,00	0,00
- Outros Subsídios ISS - Apoios Excecionais Covid	0,00	0,00
<b>Subsídios de outras entidades Públicas</b>	<b>0,00</b>	<b>0,00</b>
- Autarquias	0,00	0,00
- IEFP	0,00	0,00
- Outras entidades	0,00	0,00
<b>Subsídios de Outras Entidades</b>	<b>0,00</b>	<b>0,00</b>
<b>Doações e heranças</b>	<b>23 018,20</b>	<b>28 564,61</b>
<b>Legados</b>	<b>0,00</b>	<b>0,00</b>
<b>Total</b>	<b>39 805,16</b>	<b>74 946,44</b>

**17.15 Resultados Financeiros**

Nos períodos de 2024 e 2025 foram reconhecidos os seguintes gastos e rendimentos relacionados com juros e similares:

Descrição	2024	2025
<b>Juros e gastos similares suportados</b>		
Juros suportados	10 338,86	12 509,91
Diferenças de câmbio desfavoráveis	0,00	0,00
Outros gastos e perdas de financiamento	0,00	0,00
<b>Total</b>	<b>10 338,86</b>	<b>12 509,91</b>
<b>Juros e rendimentos similares obtidos</b>		
Juros obtidos	0,00	0,00
Dividendos obtidos	0,00	0,00
Outros Rendimentos similares	0,00	0,00
<b>Total</b>	<b>0,00</b>	<b>0,00</b>
<b>Resultados Financeiros</b>	<b>-10 338,86</b>	<b>-12 509,91</b>

**17.16 Acontecimentos após data de Balanço**

Não são conhecidos à data mais eventos subsequentes, com impacto significativo nas Demonstrações Financeiras de 31 de dezembro de 2025.

Após o encerramento do período, e até à elaboração do presente anexo, não se registaram outros factos suscetíveis de modificar a situação relevada nas contas.


Setúbal, 25 de Março de 2026

O Contabilista Certificado  
Ulisses Mário Barata Silva  
CC nº 807



CENTRO SOCIAL S. BRÁS DE SAMOUCO  
I. P. S. S.

A Direção:



Conta	Descrição	2025			2024			Variação						
		Débito	Crédito	Saldo	Débito	Crédito	Saldo	Débito	Crédito	Saldo				
6241	Electricidade	6 247,21	0,00	6 247,21 D	6 900,45	0,00	6 900,45 D	-653,24	-9,47%	0,00	0,00%	653,24 C	9,47%	C
6242	Combustíveis	4 903,40	0,00	4 903,40 D	2 871,20	0,00	2 871,20 D	2 032,20	70,78%	0,00	0,00%	2 032,20 D	70,78%	D
6244	Gás	1 269,97	0,00	1 269,97 D	857,48	0,00	857,48 D	412,49	48,10%	0,00	0,00%	412,49 D	48,10%	D
6248	Outros	14,38	0,00	14,38 D	0,00	0,00	0,00	14,38	100,00%	0,00	0,00%	14,38 D	100,00%	D
625	Deslocações, estadas e t	274,35	0,00	274,35 D	321,78	0,00	321,78 D	-47,43	-14,74%	0,00	0,00%	47,43 C	14,74%	C
6251	Deslocações e estadas	223,85	0,00	223,85 D	1,78	0,00	1,78 D	222,07	12,475,84%	0,00	0,00%	222,07 D	12,475,84%	D
62511	Deslocações de Pessoal	33,40	0,00	33,40 D	0,00	0,00	0,00	33,40	100,00%	0,00	0,00%	33,40 D	100,00%	D
62512	Deslocações de Utentes	169,15	0,00	169,15 D	0,00	0,00	0,00	169,15	100,00%	0,00	0,00%	169,15 D	100,00%	D
62514	Portagens e Parquemen	21,30	0,00	21,30 D	1,78	0,00	1,78 D	19,52	1,096,63%	0,00	0,00%	19,52 D	1,096,63%	D
6252	Transportes de pessoal	50,50	0,00	50,50 D	320,00	0,00	320,00 D	-269,50	-84,22%	0,00	0,00%	269,50 C	84,22%	C
626	Serviços diversos	9 713,32	466,88	9 246,44 D	8 340,23	0,00	8 340,23 D	1 373,09	16,46%	466,88	100,00%	906,21 D	10,87%	D
6261	Rendas e alugueres	649,44	0,00	649,44 D	0,00	0,00	0,00	649,44	100,00%	0,00	0,00%	649,44 D	100,00%	D
6262	Comunicação	1 438,32	0,00	1 438,32 D	1 458,03	0,00	1 458,03 D	-19,71	-1,35%	0,00	0,00%	19,71 C	1,35%	C
62621	Comunicações	1 383,54	0,00	1 383,54 D	1 382,21	0,00	1 382,21 D	1,33	0,10%	0,00	0,00%	1,33 D	0,10%	D
62622	Comunicação - CTT	54,78	0,00	54,78 D	75,82	0,00	75,82 D	-21,04	-27,75%	0,00	0,00%	21,04 C	27,75%	C
6263	Seguros	2 301,94	466,88	1 835,06 D	2 573,20	0,00	2 573,20 D	-271,26	-10,54%	466,88	100,00%	738,14 C	28,69%	C
6265	Contencioso e notariado	396,09	0,00	396,09 D	128,84	0,00	128,84 D	267,25	207,43%	0,00	0,00%	267,25 D	207,43%	D
6267	Limpeza, higiene e conf	3 861,53	0,00	3 861,53 D	3 568,41	0,00	3 568,41 D	293,12	8,21%	0,00	0,00%	293,12 D	8,21%	D
6268	Outros serviços	1 066,00	0,00	1 066,00 D	611,75	0,00	611,75 D	454,25	74,25%	0,00	0,00%	454,25 D	74,25%	D
626801	Outros	539,59	0,00	539,59 D	601,75	0,00	601,75 D	-62,16	-10,33%	0,00	0,00%	62,16 C	10,33%	C
626802	Pequenos Eletrodomésti	404,21	0,00	404,21 D	0,00	0,00	0,00	404,21	100,00%	0,00	0,00%	404,21 D	100,00%	D
626807	Artigos de Jardinagem e	94,20	0,00	94,20 D	10,00	0,00	10,00 D	84,20	842,00%	0,00	0,00%	84,20 D	842,00%	D
626808	Artigos de Retrosaria e T	28,00	0,00	28,00 D	0,00	0,00	0,00	28,00	100,00%	0,00	0,00%	28,00 D	100,00%	D
627	Encargos com Utentes	1 612,44	0,00	1 612,44 D	1 225,81	0,00	1 225,81 D	386,63	31,54%	0,00	0,00%	386,63 D	31,54%	D
6271	Vestuário Calçado Utenti	1 281,11	0,00	1 281,11 D	347,77	0,00	347,77 D	933,34	268,38%	0,00	0,00%	933,34 D	268,38%	D
6272	Encargos de Saúde C/U	61,33	0,00	61,33 D	18,04	0,00	18,04 D	43,29	239,97%	0,00	0,00%	43,29 D	239,97%	D
6273	Aulas	270,00	0,00	270,00 D	860,00	0,00	860,00 D	-590,00	-68,60%	0,00	0,00%	590,00 C	68,60%	C

Conta	Descrição	2025			2024			Variação						
		Débito	Crédito	Saldo	Débito	Crédito	Saldo	Débito	Crédito	%	Saldo	%		
64237	Equipamento de Cozinha	2.474,00	0,00	2.474,00 D	820,49	0,00	820,49 D	1.653,51	201,53%	0,00	0,00%	1.653,51 D	201,53%	D
6424	Equipamento de Transporte	9.073,46	0,00	9.073,46 D	9.824,14	0,00	9.824,14 D	-750,68	-7,64%	0,00	0,00%	750,68 C	7,64%	C
64241	Veículos Ligeiros	9.073,46	0,00	9.073,46 D	9.824,14	0,00	9.824,14 D	-750,68	-7,64%	0,00	0,00%	750,68 C	7,64%	C
68	Outros gastos	41.463,03	0,00	41.463,03 D	10.449,07	0,00	10.449,07 D	31.013,96	296,81%	0,00	0,00%	31.013,96 D	296,81%	D
681	Impostos	327,33	0,00	327,33 D	266,53	0,00	266,53 D	60,80	22,81%	0,00	0,00%	60,80 D	22,81%	D
6811	Impostos directos	248,18	0,00	248,18 D	251,53	0,00	251,53 D	-3,35	-1,33%	0,00	0,00%	3,35 C	1,33%	C
68111	Imposto Municipal Sobre	248,18	0,00	248,18 D	251,53	0,00	251,53 D	-3,35	-1,33%	0,00	0,00%	3,35 C	1,33%	C
6813	Taxas	79,15	0,00	79,15 D	15,00	0,00	15,00 D	64,15	427,67%	0,00	0,00%	64,15 D	427,67%	D
688	Outros	41.135,70	0,00	41.135,70 D	2.221,02	0,00	2.221,02 D	38.914,68	1.752,11%	0,00	0,00%	38.914,68 D	1.752,11%	D
6881	Correcções relativas a pe	40.733,19	0,00	40.733,19 D	1.920,03	0,00	1.920,03 D	38.813,16	2.021,49%	0,00	0,00%	38.813,16 D	2.021,49%	D
688101	Correcções relativas a pe	40.733,19	0,00	40.733,19 D	1.470,07	0,00	1.470,07 D	39.263,12	2.670,83%	0,00	0,00%	39.263,12 D	2.670,83%	D
688102	Correcções Participa	0,00	0,00	0,00	449,96	0,00	449,96 D	-449,96	-100,00%	0,00	0,00%	449,96 C	100,00%	C
6883	Quotizações	0,00	0,00	0,00	300,00	0,00	300,00 D	-300,00	-100,00%	0,00	0,00%	300,00 C	100,00%	C
6888	Outros não especificados	402,51	0,00	402,51 D	0,99	0,00	0,99 D	401,52	40.557,58%	0,00	0,00%	401,52 D	40.557,58%	D
68881	Outros não especificados	133,16	0,00	133,16 D	0,99	0,00	0,99 D	132,17	13.350,51%	0,00	0,00%	132,17 D	13.350,51%	D
68882	Multas e penalidades	269,35	0,00	269,35 D	0,00	0,00	0,00	269,35	100,00%	0,00	0,00%	269,35 D	100,00%	D
689	Gastos com apoios finan	0,00	0,00	0,00	7.961,52	0,00	7.961,52 D	-7.961,52	-100,00%	0,00	0,00%	7.961,52 C	100,00%	C
6891	Subsídios, donativos, bo	0,00	0,00	0,00	7.961,52	0,00	7.961,52 D	-7.961,52	-100,00%	0,00	0,00%	7.961,52 C	100,00%	C
689101	Apoio Pecuniário a Caré	0,00	0,00	0,00	7.961,52	0,00	7.961,52 D	-7.961,52	-100,00%	0,00	0,00%	7.961,52 C	100,00%	C
69	Gastos de financiamento	12.509,91	0,00	12.509,91 D	10.338,86	0,00	10.338,86 D	2.171,05	21,00%	0,00	0,00%	2.171,05 D	21,00%	D
691	Juros suportados	12.509,91	0,00	12.509,91 D	10.338,86	0,00	10.338,86 D	2.171,05	21,00%	0,00	0,00%	2.171,05 D	21,00%	D
6911	Juros de financiamentos	11.310,52	0,00	11.310,52 D	9.224,15	0,00	9.224,15 D	2.086,37	22,62%	0,00	0,00%	2.086,37 D	22,62%	D
6913	Juros Mora	1.199,39	0,00	1.199,39 D	1.114,71	0,00	1.114,71 D	84,68	7,60%	0,00	0,00%	84,68 D	7,60%	D
72	Prestações de serviços	9.482,86	460.589,19	451.106,33 C	668,12	406.452,17	405.784,05 C	8.814,74	1.319,33%	54.137,02	13,32%	45.322,28 C	11,17%	C
721	Quotas dos utilizadores,	0,00	122.079,85	122.079,85 C	242,32	124.955,57	124.713,25 C	-242,32	-100,00%	-2.875,72	-2,30%	2.633,40 D	2,11%	D
7211	Infancia e Juventude	0,00	0,00	0,00	0,00	12.180,43	12.180,43 C	0,00	0,00%	-12.180,43	-100,00%	12.180,43 D	100,00%	D
72111	Creches	0,00	0,00	0,00	0,00	12.180,43	12.180,43 C	0,00	0,00%	-12.180,43	-100,00%	12.180,43 D	100,00%	D

Conta	Descrição	2025			2024			Variação						
		Débito	Crédito	Saldo	Débito	Crédito	Saldo	Débito	Crédito	Saldo	%	%	%	
7514	Autarquia - Junta de Fre	0,00	300,00	300,00 C	0,00	200,00	200,00 C	0,00	0,00%	100,00	50,00%	100,00 C	50,00%	C
7515	I.E.F.P.	0,00	559,90	559,90 C	0,00	384,32	384,32 C	0,00	0,00%	175,58	45,69%	175,58 C	45,69%	C
751501	I.E.F.P. - Reembolsos	0,00	559,90	559,90 C	0,00	384,32	384,32 C	0,00	0,00%	175,58	45,69%	175,58 C	45,69%	C
7518	Outras entidades Públicas	0,00	0,00	0,00	0,00	1 413,00	1 413,00 C	0,00	0,00%	-1 413,00	-100,00%	1 413,00 D	100,00%	D
751801	ISS - POAPMC	0,00	0,00	0,00	0,00	1 413,00	1 413,00 C	0,00	0,00%	-1 413,00	-100,00%	1 413,00 D	100,00%	D
753	Doações e heranças	0,00	28 564,61	28 564,61 C	0,00	23 018,20	23 018,20 C	0,00	0,00%	5 546,41	24,10%	5 546,41 C	24,10%	C
7531	Doações	0,00	28 564,61	28 564,61 C	0,00	23 018,20	23 018,20 C	0,00	0,00%	5 546,41	24,10%	5 546,41 C	24,10%	C
753101	Donativos Fiscais em Di	0,00	3 284,00	3 284,00 C	0,00	1 744,99	1 744,99 C	0,00	0,00%	1 539,01	88,20%	1 539,01 C	88,20%	C
753102	Donativos não Fiscais en	0,00	2 345,69	2 345,69 C	0,00	0,00	0,00	0,00	0,00%	2 345,69	100,00%	2 345,69 C	100,00%	C
753103	Donativos em Espécie	0,00	22 934,92	22 934,92 C	0,00	21 273,21	21 273,21 C	0,00	0,00%	1 661,71	7,81%	1 661,71 C	7,81%	C
7531031	Banco Alimentar	0,00	0,00	0,00	0,00	11 465,67	11 465,67 C	0,00	0,00%	-11 465,67	-100,00%	11 465,67 D	100,00%	D
7531032	Diversos/Outras Entidad	0,00	22 934,92	22 934,92 C	0,00	9 807,54	9 807,54 C	0,00	0,00%	13 127,38	133,85%	13 127,38 C	133,85%	C
78	Outros rendimentos	9 758,96	39 720,05	29 961,09 C	0,00	24 382,47	24 382,47 C	9 758,96	100,00%	15 337,58	62,90%	5 578,62 C	22,88%	C
781	Rendimentos suplement	0,00	0,00	0,00	0,00	210,00	210,00 C	0,00	0,00%	-210,00	-100,00%	210,00 D	100,00%	D
7819	Reembolsos Diversos	0,00	0,00	0,00	0,00	210,00	210,00 C	0,00	0,00%	-210,00	-100,00%	210,00 D	100,00%	D
781901	Diversos	0,00	0,00	0,00	0,00	210,00	210,00 C	0,00	0,00%	-210,00	-100,00%	210,00 D	100,00%	D
782	Descontos de pronto pag	0,00	6,00	6,00 C	0,00	0,00	0,00	0,00	0,00%	6,00	100,00%	6,00 C	100,00%	C
787	Rendimentos em investit	0,00	4 298,00	4 298,00 C	0,00	0,00	0,00	0,00	0,00%	4 298,00	100,00%	4 298,00 C	100,00%	C
7871	Alienações	0,00	4 298,00	4 298,00 C	0,00	0,00	0,00	0,00	0,00%	4 298,00	100,00%	4 298,00 C	100,00%	C
788	Outros	9 758,96	35 416,05	25 657,09 C	0,00	24 172,47	24 172,47 C	9 758,96	100,00%	11 243,58	46,51%	1 484,62 C	6,14%	C
7881	Correções relativas a pe	0,00	6 474,47	6 474,47 C	0,00	5 621,54	5 621,54 C	0,00	0,00%	852,93	15,17%	852,93 C	15,17%	C
788101	Correções relativas a pe	0,00	0,01	0,01 C	0,00	1 289,65	1 289,65 C	0,00	0,00%	-1 289,64	-100,00%	1 289,64 D	100,00%	D
788102	Correções Participati	0,00	6 474,46	6 474,46 C	0,00	4 331,89	4 331,89 C	0,00	0,00%	2 142,57	49,46%	2 142,57 C	49,46%	C
7883	Imputação de subsídios	0,00	10 472,95	10 472,95 C	0,00	15 472,95	15 472,95 C	0,00	0,00%	-5 000,00	-32,31%	5 000,00 D	32,31%	D
78831	Subs. PIDDAC	0,00	1 974,66	1 974,66 C	0,00	1 974,66	1 974,66 C	0,00	0,00%	0,00	0,00%	0,00	0,00%	
7883101	PIDDAC	0,00	1 974,66	1 974,66 C	0,00	1 974,66	1 974,66 C	0,00	0,00%	0,00	0,00%	0,00	0,00%	
78832	Outros Subs. de Investim	0,00	8 498,29	8 498,29 C	0,00	13 498,29	13 498,29 C	0,00	0,00%	-5 000,00	-37,04%	5 000,00 D	37,04%	D

## Balancete por Valência

Reg. Exercício / 2025

Data: 31-12-2025

Valência: 900101 - Centro de Dia

(Valores em Euros)

Página: 1 de 12

Conta	Descrição	Acumulado			
		Débito	Crédito	Saldo Débito	Saldo Crédito
61	Custo das mercadorias vendidas e das matérias consumidas	16 298,97	188,77	16 110,20	0,00
612	Matérias-primas, subsidiárias e de consumo	16 298,97	188,77	16 110,20	0,00
6121	Materias Primas	16 298,97	188,77	16 110,20	0,00
61211	Generos Alimentares	16 298,97	188,77	16 110,20	0,00
62	Fornecimentos e serviços externos	8 542,25	95,25	8 447,00	0,00
622	Serviços especializados	5 070,70	43,89	5 026,81	0,00
6221	Trabalhos especializados	1 622,08	0,00	1 622,08	0,00
62211	Trabalhos Especializados	1 200,38	0,00	1 200,38	0,00
62212	Contratos e Serviços de Assistência Técnica	421,70	0,00	421,70	0,00
6223	Vigilância e segurança	15,67	0,00	15,67	0,00
6224	Honorários	1 528,69	0,00	1 528,69	0,00
6225	Comissões e Serviços Bancários	638,32	43,89	594,43	0,00
6226	Conservação e reparação	1 245,65	0,00	1 245,65	0,00
62262	Conservação e Reparação - Viaturas	334,93	0,00	334,93	0,00
62263	Conservação e Reparação - Equipamentos	910,72	0,00	910,72	0,00
6228	Serviços de Desinfestações	20,29	0,00	20,29	0,00
623	Materiais	392,33	0,00	392,33	0,00
6231	Ferramentas e utensílios de desgaste rápido	113,42	0,00	113,42	0,00
6233	Material de escritório	119,81	0,00	119,81	0,00
6234	Artigos para oferta	18,61	0,00	18,61	0,00
6235	Material Didático	127,30	0,00	127,30	0,00
6237	Material Hoteleiro	13,19	0,00	13,19	0,00
624	Energia e fluidos	1 832,85	0,00	1 832,85	0,00
6241	Electricidade	687,20	0,00	687,20	0,00
6242	Combustíveis	789,39	0,00	789,39	0,00
6244	Gás	353,94	0,00	353,94	0,00
6248	Outros	2,32	0,00	2,32	0,00
625	Deslocações, estadas e transportes	43,58	0,00	43,58	0,00
6251	Deslocações e estadas	38,03	0,00	38,03	0,00
62511	Deslocações de Pessoal	3,67	0,00	3,67	0,00
62512	Deslocações de Utentes	31,35	0,00	31,35	0,00
62514	Portagens e Estacionamento	3,01	0,00	3,01	0,00
6252	Transportes de pessoal	5,55	0,00	5,55	0,00
626	Serviços diversos	1 198,10	51,36	1 146,74	0,00
6261	Rendas e alugueres	71,44	0,00	71,44	0,00
6262	Comunicação	158,25	0,00	158,25	0,00
62621	Comunicações	152,21	0,00	152,21	0,00
62622	Comunicação - CTT	6,04	0,00	6,04	0,00
6263	Seguros	319,89	51,36	268,53	0,00
6265	Contencioso e notariado	43,56	0,00	43,56	0,00
6267	Limpeza, higiene e conforto	424,77	0,00	424,77	0,00
6268	Outros serviços	180,19	0,00	180,19	0,00
626801	Outros	59,35	0,00	59,35	0,00
626802	Pequenos Eletrodomésticos	67,35	0,00	67,35	0,00
626807	Artigos de Jardinagem e Flores	50,41	0,00	50,41	0,00
626808	Artigos de Retrosaria e Tecidos	3,08	0,00	3,08	0,00
627	Encargos com Utentes	4,69	0,00	4,69	0,00
6272	Encargos de Saúde C/ Utentes	4,69	0,00	4,69	0,00
63	Gastos com o Pessoal	106 206,21	10 883,88	95 322,33	0,00
632	Remunerações do pessoal	86 721,78	8 947,02	77 774,76	0,00
6321	Remunerações Certas	83 389,88	8 947,02	74 442,86	0,00
6322	Remunerações Adicionais	3 331,90	0,00	3 331,90	0,00
63221	Remunerações Adicionais - Isentas	753,02	0,00	753,02	0,00
6322101	Subsidios de Alimentacao	714,74	0,00	714,74	0,00
6322102	Abono para Falhas	38,28	0,00	38,28	0,00

Conta	Descrição	Acumulado			
		Débito	Crédito	Saldo Débito	Saldo Crédito
7531	Doações	0,00	6 759,68	0,00	6 759,68
753101	Donativos Fiscais em Dinheiro	0,00	361,24	0,00	361,24
753102	Donativos não Fiscais em Dinheiro	0,00	258,02	0,00	258,02
753103	Donativos em Espécie	0,00	6 140,42	0,00	6 140,42
7531032	Diversos/Outras Entidades	0,00	6 140,42	0,00	6 140,42
78	Outros rendimentos	1 571,19	4 830,11	0,00	3 258,92
782	Descontos de pronto pagamento obtidos	0,00	0,97	0,00	0,97
787	Rendimentos em investimentos não financeiros	0,00	691,98	0,00	691,98
7871	Alienações	0,00	691,98	0,00	691,98
788	Outros	1 571,19	4 137,16	0,00	2 565,97
7881	Correcções relativas a períodos anteriores	0,00	0,12	0,00	0,12
788101	Correcções relativas a períodos anteriores	0,00	0,01	0,00	0,01
788102	Correcções Participações ISS períodos anteriores	0,00	0,11	0,00	0,11
7883	Imputação de subsídios para investimentos	0,00	1 151,99	0,00	1 151,99
78831	Subs. PIDDAC	0,00	217,19	0,00	217,19
7883101	PIDDAC	0,00	217,19	0,00	217,19
78832	Outros Subs. de Investimento	0,00	934,80	0,00	934,80
7883201	Outros	0,00	934,80	0,00	934,80
7885	Restituição de impostos	0,00	425,75	0,00	425,75
7887	Indemnização por Sinistro	1 571,19	2 246,47	0,00	675,28
7888	Outros não especificados	0,00	312,83	0,00	312,83
788801	Outros não especificados	0,00	77,71	0,00	77,71
788802	Inob. Aviso Prévio	0,00	235,12	0,00	235,12
	<b>Totais</b>	<b>143 697,79</b>	<b>119 438,20</b>	<b>130 958,70</b>	<b>106 699,11</b>
	<b>SaldoGeral</b>			<b>24 259,59</b>	

Conta	Descrição	Acumulado			
		Débito	Crédito	Saldo Débito	Saldo Crédito
63222	Remunerações Adicionais - Sujeitas	3 757,12	240,00	3 517,12	0,00
6322201	Outras Remunerações Adicionais	2 399,13	240,00	2 159,13	0,00
6322205	Horas Extraordinarias	1 357,99	0,00	1 357,99	0,00
634	Indemnizações	777,20	0,00	777,20	0,00
6341	Indemnizacoes por Despedimento	777,20	0,00	777,20	0,00
635	Encargos sobre remunerações	36 180,31	5 269,31	30 911,00	0,00
6352	Seguranca Social - S/Rem. Pessoal	36 180,31	5 269,31	30 911,00	0,00
636	Seguros de acidentes no trabalho e doenças profiss	3 148,39	0,00	3 148,39	0,00
638	Outros gastos com o pessoal	1 441,24	9,90	1 431,34	0,00
63801	Outros	49,22	0,00	49,22	0,00
63802	Formacao Profissional	9,90	9,90	0,00	0,00
63803	Medicina, Trabalho, Higiene e Segurança	561,63	0,00	561,63	0,00
63806	Vestuário e Calçado	116,85	0,00	116,85	0,00
63820	C.E.I. * Contrato Emprego Inserção	703,64	0,00	703,64	0,00
64	Gastos de depreciação e de amortização	7 409,33	0,00	7 409,33	0,00
642	Activos fixos tangíveis	7 409,33	0,00	7 409,33	0,00
6422	Edifícios e Outras Construcoes	6 191,64	0,00	6 191,64	0,00
64221	Edifícios	6 191,64	0,00	6 191,64	0,00
6423	Equipamento Basico	1 217,69	0,00	1 217,69	0,00
64237	Equipamento de Cozinha	1 217,69	0,00	1 217,69	0,00
68	Outros gastos	21 367,57	0,00	21 367,57	0,00
681	Impostos	233,61	0,00	233,61	0,00
6811	Impostos directos	163,80	0,00	163,80	0,00
68111	Imposto Municipal Sobre Imóveis	163,80	0,00	163,80	0,00
6813	Taxas	69,81	0,00	69,81	0,00
688	Outros	21 133,96	0,00	21 133,96	0,00
6881	Correcções relativas a períodos anteriores	20 868,30	0,00	20 868,30	0,00
688101	Correcções relativas a períodos anteriores	20 868,30	0,00	20 868,30	0,00
6888	Outros não especificados	265,66	0,00	265,66	0,00
68881	Outros não especificados	87,89	0,00	87,89	0,00
68882	Multas e penalidades	177,77	0,00	177,77	0,00
69	Gastos de financiamento	8 121,83	0,00	8 121,83	0,00
691	Juros suportados	8 121,83	0,00	8 121,83	0,00
6911	Juros de financiamentos obtidos	7 330,22	0,00	7 330,22	0,00
6913	Juros Mora	791,61	0,00	791,61	0,00
72	Prestações de serviços	9 482,17	238 149,25	0,00	228 667,08
722	Quotizações e jóias	0,00	371,79	0,00	371,79
724	Protocolos Cooperação   ISS, IP - Centro Distrital	9 482,17	235 483,46	0,00	226 001,29
7241	ISS, IP - Centro Distrital	9 482,17	235 483,46	0,00	226 001,29
72411	Instituição de Solidariedade e Segurança Social	9 482,17	235 483,46	0,00	226 001,29
724111	Infância e Juventude	9 482,17	235 483,46	0,00	226 001,29
72411111	Creches	9 482,17	235 483,46	0,00	226 001,29
725	Serviços secundários	0,00	2 294,00	0,00	2 294,00
72501	Outros	0,00	274,00	0,00	274,00
72512	Música	0,00	2 020,00	0,00	2 020,00
75	Subsídios, doações e legados à exploração	0,00	47 242,48	0,00	47 242,48
751	Subsídios das Entidades Públicas	0,00	31 788,65	0,00	31 788,65
7511	ISS, IP - Centro Distrital	0,00	11 790,65	0,00	11 790,65
75111	Infancia e Juventude	0,00	11 790,65	0,00	11 790,65
7511111	Creches	0,00	11 790,65	0,00	11 790,65
75111111	Sub ISS Creche	0,00	11 790,65	0,00	11 790,65
7513	Autarquia - Camara Municipal	0,00	19 800,00	0,00	19 800,00
7514	Autarquia - Junta de Freguesia	0,00	198,00	0,00	198,00
753	Doações e heranças	0,00	15 453,83	0,00	15 453,83
7531	Doações	0,00	15 453,83	0,00	15 453,83
753101	Donativos Fiscais em Dinheiro	0,00	2 167,44	0,00	2 167,44
753102	Donativos não Fiscais em Dinheiro	0,00	1 548,16	0,00	1 548,16

Conta	Descrição	Acumulado			
		Débito	Crédito	Saldo Débito	Saldo Crédito
61	Custo das mercadorias vendidas e das matérias consumidas	13 398,38	155,17	13 243,21	0,00
612	Matérias-primas, subsidiárias e de consumo	13 398,38	155,17	13 243,21	0,00
6121	Materias Primas	13 398,38	155,17	13 243,21	0,00
61211	Generos Alimentares	13 398,38	155,17	13 243,21	0,00
62	Fornecimentos e serviços externos	16 503,48	199,14	16 304,34	0,00
622	Serviços especializados	7 406,26	91,76	7 314,50	0,00
6221	Trabalhos especializados	3 012,93	0,00	3 012,93	0,00
62211	Trabalhos Especializados	2 509,90	0,00	2 509,90	0,00
62212	Contratos e Serviços de Assistência Técnica	503,03	0,00	503,03	0,00
6223	Vigilância e segurança	32,76	0,00	32,76	0,00
6224	Honorários	1 257,59	0,00	1 257,59	0,00
6225	Comissões e Serviços Bancários	1 327,11	91,76	1 235,35	0,00
6226	Conservação e reparação	1 733,43	0,00	1 733,43	0,00
62262	Conservação e Reparação - Viaturas	1 608,22	0,00	1 608,22	0,00
62263	Conservação e Reparação - Equipamentos	125,21	0,00	125,21	0,00
6228	Serviços de Desinfestações	42,44	0,00	42,44	0,00
623	Materiais	510,88	0,00	510,88	0,00
6231	Ferramentas e utensílios de desgaste rápido	205,97	0,00	205,97	0,00
6233	Material de escritório	250,56	0,00	250,56	0,00
6234	Artigos para oferta	38,91	0,00	38,91	0,00
6237	Material Hoteleiro	15,44	0,00	15,44	0,00
624	Energia e fluidos	5 529,32	0,00	5 529,32	0,00
6241	Electricidade	1 436,84	0,00	1 436,84	0,00
6242	Combustíveis	3 790,39	0,00	3 790,39	0,00
6244	Gás	290,97	0,00	290,97	0,00
6248	Outros	11,12	0,00	11,12	0,00
625	Deslocações, estadas e transportes	31,25	0,00	31,25	0,00
6251	Deslocações e estadas	19,63	0,00	19,63	0,00
62511	Deslocações de Pessoal	7,69	0,00	7,69	0,00
62514	Portagens e Estacionamento	11,94	0,00	11,94	0,00
6252	Transportes de pessoal	11,62	0,00	11,62	0,00
626	Serviços diversos	3 015,95	107,38	2 908,57	0,00
6261	Rendas e alugueres	149,36	0,00	149,36	0,00
6262	Comunicação	330,76	0,00	330,76	0,00
62621	Comunicações	318,16	0,00	318,16	0,00
62622	Comunicação - CTT	12,60	0,00	12,60	0,00
6263	Seguros	1 321,87	107,38	1 214,49	0,00
6265	Contencioso e notariado	91,11	0,00	91,11	0,00
6267	Limpeza, higiene e conforto	888,15	0,00	888,15	0,00
6268	Outros serviços	234,70	0,00	234,70	0,00
626801	Outros	124,10	0,00	124,10	0,00
626802	Pequenos Eletrodomésticos	92,84	0,00	92,84	0,00
626807	Artigos de Jardinagem e Flores	11,32	0,00	11,32	0,00
626808	Artigos de Retrosaria e Tecidos	6,44	0,00	6,44	0,00
627	Encargos com Utentes	9,82	0,00	9,82	0,00
6272	Encargos de Saúde C/ Utentes	9,82	0,00	9,82	0,00
63	Gastos com o Pessoal	118 351,65	11 048,88	107 302,77	0,00
632	Remunerações do pessoal	96 192,54	9 080,33	87 112,21	0,00
6321	Remunerações Certas	92 906,58	9 080,33	83 826,25	0,00
6322	Remunerações Adicionais	3 285,96	0,00	3 285,96	0,00
63221	Remunerações Adicionais - Isentas	784,15	0,00	784,15	0,00
6322101	Subsídios de Alimentacao	704,11	0,00	704,11	0,00
6322102	Abono para Falhas	80,04	0,00	80,04	0,00
63222	Remunerações Adicionais - Sujeitas	2 501,81	0,00	2 501,81	0,00
6322204	Gratificacoes	15,67	0,00	15,67	0,00
6322205	Horas Extraordinarias	2 486,14	0,00	2 486,14	0,00
635	Encargos sobre remunerações	20 623,89	1 965,10	18 658,79	0,00

## Balancete por Valência

Reg. Exercício / 2025

Data: 31-12-2025

Valência: 900104 - Apoio Domiciliário

(Valores em Euros)

Página: 9 de 12

Conta	Descrição	Acumulado			
		Débito	Crédito	Saldo Débito	Saldo Crédito
7531032	Diversos/Outras Entidades	0,00	5 056,27	0,00	5 056,27
78	Outros rendimentos	7 543,68	17 727,59	0,00	10 183,91
782	Descontos de pronto pagamento obtidos	0,00	4,63	0,00	4,63
787	Rendimentos em investimentos não financeiros	0,00	3 322,35	0,00	3 322,35
7871	Alienações	0,00	3 322,35	0,00	3 322,35
788	Outros	7 543,68	14 400,61	0,00	6 856,93
7883	Imputação de subsídios para investimentos	0,00	2 408,76	0,00	2 408,76
78831	Subs. PIDDAC	0,00	454,19	0,00	454,19
7883101	PIDDAC	0,00	454,19	0,00	454,19
78832	Outros Subs. de Investimento	0,00	1 954,57	0,00	1 954,57
7883201	Outros	0,00	1 954,57	0,00	1 954,57
7885	Restituição de impostos	0,00	890,24	0,00	890,24
7887	Indemnização por Sinistro	7 543,68	10 785,84	0,00	3 242,16
7888	Outros não especificados	0,00	315,77	0,00	315,77
788801	Outros não especificados	0,00	80,66	0,00	80,66
788802	Inob. Aviso Prévio	0,00	235,11	0,00	235,11
	Totais	182 721,73	175 834,49	163 774,17	156 886,93
	<b>SaldoGeral</b>			<b>6 887,24</b>	

Conta	Descrição	Acumulado			
		Débito	Crédito	Saldo Débito	Saldo Crédito
63222	Remunerações Adicionais - Sujeitas	8 837,81	240,00	8 597,81	0,00
6322201	Outras Remunerações Adicionais	2 399,13	240,00	2 159,13	0,00
6322204	Gratificacoes	31,34	0,00	31,34	0,00
6322205	Horas Extraordinarias	6 407,34	0,00	6 407,34	0,00
634	Indemnizações	777,20	0,00	777,20	0,00
6341	Indemnizacoes por Despedimento	777,20	0,00	777,20	0,00
635	Encargos sobre remunerações	75 403,40	9 169,62	66 233,78	0,00
6352	Seguranca Social - S/Rem. Pessoal	75 403,40	9 169,62	66 233,78	0,00
636	Seguros de acidentes no trabalho e doenças profiss	4 652,83	0,00	4 652,83	0,00
638	Outros gastos com o pessoal	2 357,25	15,00	2 342,25	0,00
63801	Outros	100,00	0,00	100,00	0,00
63802	Formacao Profissional	15,00	15,00	0,00	0,00
63803	Medicina, Trabalho, Higiene e Segurança	850,95	0,00	850,95	0,00
63806	Vestuario e Calçado	179,09	0,00	179,09	0,00
63820	C.E.I. * Contrato Emprego Inserção	1 212,21	0,00	1 212,21	0,00
64	Gastos de depreciação e de amortização	20 928,81	0,00	20 928,81	0,00
642	Activos fixos tangíveis	20 928,81	0,00	20 928,81	0,00
6422	Edifícios e Outras Construcões	9 381,35	0,00	9 381,35	0,00
64221	Edifícios	9 381,35	0,00	9 381,35	0,00
6423	Equipamento Basico	2 474,00	0,00	2 474,00	0,00
64237	Equipamento de Cozinha	2 474,00	0,00	2 474,00	0,00
6424	Equipamento de Transporte	9 073,46	0,00	9 073,46	0,00
64241	Veiculos Ligeiros	9 073,46	0,00	9 073,46	0,00
68	Outros gastos	41 463,03	0,00	41 463,03	0,00
681	Impostos	327,33	0,00	327,33	0,00
6811	Impostos directos	248,18	0,00	248,18	0,00
68111	Imposto Municipal Sobre Imóveis	248,18	0,00	248,18	0,00
6813	Taxas	79,15	0,00	79,15	0,00
688	Outros	41 135,70	0,00	41 135,70	0,00
6881	Correcções relativas a períodos anteriores	40 733,19	0,00	40 733,19	0,00
688101	Correcções relativas a períodos anteriores	40 733,19	0,00	40 733,19	0,00
6888	Outros não especificados	402,51	0,00	402,51	0,00
68881	Outros não especificados	133,16	0,00	133,16	0,00
68882	Multas e penalidades	269,35	0,00	269,35	0,00
69	Gastos de financiamento	12 509,91	0,00	12 509,91	0,00
691	Juros suportados	12 509,91	0,00	12 509,91	0,00
6911	Juros de financiamentos obtidos	11 310,52	0,00	11 310,52	0,00
6913	Juros Mora	1 199,39	0,00	1 199,39	0,00
72	Prestações de serviços	9 482,86	460 589,19	0,00	451 106,33
721	Quotas dos utilizadores, Matrículas e Mensalidades de Utente	0,00	122 079,85	0,00	122 079,85
7214	Terceira Idade	0,00	122 079,85	0,00	122 079,85
72142	Centros de Dia	0,00	46 385,60	0,00	46 385,60
72143	Apoio Domiciliario	0,00	75 694,25	0,00	75 694,25
722	Quotizações e jóias	0,00	630,50	0,00	630,50
724	Protocolos Cooperação   ISS, IP - Centro Distrital	9 482,86	322 537,84	0,00	313 054,98
7241	ISS, IP - Centro Distrital	9 482,86	322 537,84	0,00	313 054,98
72411	Instituição de Solidariedade e Segurança Social	9 482,86	322 537,84	0,00	313 054,98
724111	Infância e Juventude	9 482,17	235 483,46	0,00	226 001,29
72411111	Creches	9 482,17	235 483,46	0,00	226 001,29
724114	Terceira Idade	0,69	87 054,38	0,00	87 053,69
72411412	Centros de Dia	0,00	43 554,84	0,00	43 554,84
72411414	Apoio Domiciliário	0,69	43 499,54	0,00	43 498,85
725	Serviços secundários	0,00	15 341,00	0,00	15 341,00
72501	Outros	0,00	274,00	0,00	274,00
72506	Transporte	0,00	906,00	0,00	906,00
72509	Higiene	0,00	647,00	0,00	647,00
72511	Alimentação	0,00	11 494,00	0,00	11 494,00

Conta	Descrição	Acumulado			
		Débito	Crédito	Saldo Débito	Saldo Crédito
11	Caixa	33 892,30	33 255,13	637,17	0,00
111	Caixa - Sede	33 892,30	33 255,13	637,17	0,00
12	Depósitos à ordem	1 038 065,54	1 029 165,54	8 900,00	0,00
125	Montepio	938 483,12	938 483,12	0,00	0,00
126	Santander Totta - Eramus	3 000,00	0,00	3 000,00	0,00
127	Montepio N° 001.10.009448-9	96 582,42	90 682,42	5 900,00	0,00
21	Clientes e Utentes	137 371,68	137 371,68	0,00	0,00
211	Clientes e utentes c/c	137 371,68	137 371,68	0,00	0,00
2117	Utentes	137 371,68	137 371,68	0,00	0,00
21171	Utentes c/c	137 371,68	137 371,68	0,00	0,00
22	Fornecedores	155 639,69	166 041,57	46,97	10 448,85
221	Fornecedores c/c	155 356,06	165 804,91	0,00	10 448,85
2211	Fornecedores gerais	155 356,06	165 804,91	0,00	10 448,85
221101	Fornecedores Diversos	599,00	1 316,00	0,00	717,00
221102	Ana Carina da Graça Gonçalves Dias	334,00	334,00	0,00	0,00
221103	EDP Comercial - NIF 503504564	5 720,40	6 204,59	0,00	484,19
221104	OTIS * 500.069.824	48 662,91	48 752,64	0,00	89,73
221105	SetGás * Contº 508.156.645	1 123,21	1 228,04	0,00	104,83
221106	Petroconde	219,59	219,59	0,00	0,00
221107	SABORFRIO - Unipessoal, Lda	294,37	500,35	0,00	205,98
221108	Odulisser - Contabilidade	7 398,45	10 338,15	0,00	2 939,70
221109	ADI Medical, Unip. Lda	1 955,13	2 402,48	0,00	447,35
221110	Via Verde	8,32	8,32	0,00	0,00
221111	Worten - Equip. Lar SA	1 874,47	1 874,47	0,00	0,00
221112	O Azeiteiro - Grossista Alimentar	17,88	17,88	0,00	0,00
221113	Maria José Catarino Castanho - Notária	264,06	264,06	0,00	0,00
221114	Julio e Adilia, nif 505518848	17 541,17	19 538,78	0,00	1 997,61
221115	Continente - Modelo Continente Hipermercados SA	1 301,08	1 301,08	0,00	0,00
221116	Intermarche	522,93	522,93	0,00	0,00
221117	Odulisser - Informática	384,99	384,99	0,00	0,00
221118	Meu Super - António José Frias	6 437,79	7 625,10	0,00	1 187,31
221119	Refrijotel, Ref. e Equip. Hoteleiros, Lda	1 050,00	2 050,00	0,00	1 000,00
221120	MontijoCash * 506901149	996,36	996,36	0,00	0,00
221121	Padaria Piqueira Unip, LDA * 501085890	2 792,27	3 500,29	0,00	708,02
221122	DJV * 506761126	3 293,09	3 655,14	0,00	362,05
221123	Tranquilidade * 500940231	21 308,10	21 308,10	0,00	0,00
221124	Termipragas - Serv. Controlos de Pragás, Lda	184,50	184,50	0,00	0,00
221125	NOS * 502604751	1 498,52	1 498,52	0,00	0,00
221127	Nuno Silva Mendes - Engenharia Lda	14 206,51	14 206,51	0,00	0,00
221129	Ideia Pack * 506830411	188,16	188,16	0,00	0,00
221130	Staples * 503789372	20,17	20,17	0,00	0,00
221131	AFPDM * 504514547	360,00	360,00	0,00	0,00
221132	Aldi * 516245708	25,28	25,28	0,00	0,00
221133	Lidl * 503340855	340,38	340,38	0,00	0,00
221134	Pingo Doce - Dist. Alimentar SA	255,12	255,12	0,00	0,00
221136	Ikea * 505416654	344,79	344,79	0,00	0,00
221137	FGS Car Comércio e Rep. Auto Unip., Lda	770,37	770,37	0,00	0,00
221138	Frijobel - SUDD, LDA	303,84	508,92	0,00	205,08
221140	Grenke Renting S.A	974,16	974,16	0,00	0,00
221142	Pais da Costa & Esteves Pereira, Lda * 509165729	3 690,00	3 690,00	0,00	0,00
221143	Galp * Rebola e Filho, Lda	1 827,09	1 827,09	0,00	0,00
221144	Espaço do Acessório, Lda	272,87	272,87	0,00	0,00
221146	Tecnoextingue, Lda	196,57	196,57	0,00	0,00
221149	Caetano Formula	360,45	360,45	0,00	0,00
221153	MedicisForma	1 012,95	1 012,95	0,00	0,00

Conta	Descrição	Acumulado			
		Débito	Crédito	Saldo Débito	Saldo Crédito
2722	Credores por acréscimos de gastos	51 627,52	106 927,65	0,00	55 300,13
27222	Remuneracoes a Liquidar	50 819,60	105 916,41	0,00	55 096,81
27229	Outras Despesas Diferidas	807,92	1 011,24	0,00	203,32
278	Outros devedores e credores	29 275,74	28 182,58	1 093,16	0,00
2781	Devedores Diversos	22 624,11	21 530,95	1 093,16	0,00
278101	Devedores Diversos	1 261,94	168,78	1 093,16	0,00
278105	Donativos ALDI - Apoio Carenciados	21 362,17	21 362,17	0,00	0,00
2782	Credores Diversos	6 651,63	6 651,63	0,00	0,00
278206	Plano Seg.Social 492/2024	6 651,63	6 651,63	0,00	0,00
28	Diferimentos	15 444,32	18 859,67	2 290,09	5 705,44
281	Gastos a reconhecer	4 024,90	1 743,31	2 281,59	0,00
2811	Seguros	3 700,18	1 743,31	1 956,87	0,00
2819	Outras Despesas com Custo Diferido	324,72	0,00	324,72	0,00
282	Rendimentos a reconhecer	11 419,42	17 116,36	8,50	5 705,44
2821	Mensalidades	8,50	0,00	8,50	0,00
2825	Subsídios para Investimentos	11 410,92	17 116,36	0,00	5 705,44
282501	Subsidio ISS Veiculos Eletricos	11 410,92	17 116,36	0,00	5 705,44
31	Compras	35 744,47	35 744,47	0,00	0,00
312	Matérias-primas, subsidiárias e de consumo	35 744,47	35 744,47	0,00	0,00
3121	Materias Primas	35 744,47	35 744,47	0,00	0,00
31211	Generos Alimentares	35 744,47	35 744,47	0,00	0,00
33	Matérias-primas, subsidiárias e de consumo	37 171,51	36 494,19	677,32	0,00
331	Matérias-primas	37 171,51	36 494,19	677,32	0,00
3311	Generos Alimentares	37 171,51	36 494,19	677,32	0,00
38	Reclassificação e regularização de inventários e a	21 988,18	21 988,18	0,00	0,00
383	Matérias-primas, subsidiárias e de consumo	21 988,18	21 988,18	0,00	0,00
3831	Donativos em Espécie	21 988,18	21 988,18	0,00	0,00
383102	Géneros Alimentares	21 988,18	21 988,18	0,00	0,00
41	Investimentos financeiros	3 756,92	0,00	3 756,92	0,00
415	Outros investimentos financeiros	3 756,92	0,00	3 756,92	0,00
4158	Outros	3 756,92	0,00	3 756,92	0,00
41581	Fundos de Compensação	3 211,47	0,00	3 211,47	0,00
41582	Fundo de Reestruturação do Sector Solidário	545,45	0,00	545,45	0,00
43	Activos fixos tangíveis	763 992,05	423 316,92	728 709,61	388 034,48
433	Outros activos fixos tangíveis	763 992,05	423 316,92	728 709,61	388 034,48
4331	Terrenos e recursos naturais	59 855,75	0,00	59 855,75	0,00
43311	Terrenos para Construção	59 855,75	0,00	59 855,75	0,00
4332	Edifícios e outras construções	469 067,72	0,00	469 067,72	0,00
43321	Edifícios / Integrar Medida 5	349 067,72	0,00	349 067,72	0,00
43323	Edifício	120 000,00	0,00	120 000,00	0,00
4333	Equipamento básico	73 352,15	0,00	73 352,15	0,00
43331	Equipamento de Alojamento de Utentes	2 744,35	0,00	2 744,35	0,00
43333	Equipamento Didático	2 231,65	0,00	2 231,65	0,00
43337	Equipamento de Cozinha	62 836,44	0,00	62 836,44	0,00
43339	Outro	5 539,71	0,00	5 539,71	0,00
4334	Equipamento de transporte	66 570,70	22 520,70	44 050,00	0,00
43341	Veículos Ligeiros	66 570,70	22 520,70	44 050,00	0,00
4335	Equipamento administrativo	43 715,62	0,00	43 715,62	0,00
43351	Mobiliário e Utensílios Administrativos	25 342,76	0,00	25 342,76	0,00
43353	Mobiliário e Equipamento Social	8 202,15	0,00	8 202,15	0,00
43354	Equipamento Informático	8 666,58	0,00	8 666,58	0,00
43355	Equipamento Diverso	1 194,37	0,00	1 194,37	0,00
43359	Outros	309,76	0,00	309,76	0,00
4337	Outros activos fixos tangíveis	38 668,37	0,00	38 668,37	0,00
43378	Ferramentas e Utensílios	6 576,09	0,00	6 576,09	0,00
43379	Outras	32 092,28	0,00	32 092,28	0,00
4338	Depreciações acumuladas	12 761,74	400 796,22	0,00	388 034,48

Conta	Descrição	Acumulado			
		Débito	Crédito	Saldo Débito	Saldo Crédito
6234	Artigos para oferta	169,19	0,00	169,19	0,00
6235	Material Didatico	1 394,62	0,00	1 394,62	0,00
6237	Material Hoteleiro	67,28	0,00	67,28	0,00
624	Energia e fluidos	12 434,96	0,00	12 434,96	0,00
6241	Electricidade	6 247,21	0,00	6 247,21	0,00
6242	Combustíveis	4 903,40	0,00	4 903,40	0,00
6244	Gás	1 269,97	0,00	1 269,97	0,00
6248	Outros	14,38	0,00	14,38	0,00
625	Deslocações, estadas e transportes	274,35	0,00	274,35	0,00
6251	Deslocações e estadas	223,85	0,00	223,85	0,00
62511	Deslocações de Pessoal	33,40	0,00	33,40	0,00
62512	Deslocações de Utentes	169,15	0,00	169,15	0,00
62514	Portagens e Estacionamento	21,30	0,00	21,30	0,00
6252	Transportes de pessoal	50,50	0,00	50,50	0,00
626	Serviços diversos	9 713,32	466,88	9 246,44	0,00
6261	Rendas e alugueres	649,44	0,00	649,44	0,00
6262	Comunicação	1 438,32	0,00	1 438,32	0,00
62621	Comunicações	1 383,54	0,00	1 383,54	0,00
62622	Comunicação - CTT	54,78	0,00	54,78	0,00
6263	Seguros	2 301,94	466,88	1 835,06	0,00
6265	Contencioso e notariado	396,09	0,00	396,09	0,00
6267	Limpeza, higiene e conforto	3 861,53	0,00	3 861,53	0,00
6268	Outros serviços	1 066,00	0,00	1 066,00	0,00
626801	Outros	539,59	0,00	539,59	0,00
626802	Pequenos Eletrodomésticos	404,21	0,00	404,21	0,00
626807	Artigos de Jardinagem e Flores	94,20	0,00	94,20	0,00
626808	Artigos de Retrosaria e Tecidos	28,00	0,00	28,00	0,00
627	Encargos com Utentes	1 612,44	0,00	1 612,44	0,00
6271	Vestuário Calçado Utentes	1 281,11	0,00	1 281,11	0,00
6272	Encargos de Saúde C/ Utentes	61,33	0,00	61,33	0,00
6273	Aulas	270,00	0,00	270,00	0,00
63	Gastos com o Pessoal	429 091,01	50 836,26	378 254,75	0,00
632	Remunerações do pessoal	345 900,33	41 651,64	304 248,69	0,00
6321	Remunerações Certas	335 124,99	41 411,64	293 713,35	0,00
6322	Remunerações Adicionais	10 775,34	240,00	10 535,34	0,00
63221	Remunerações Adicionais - Isentas	1 937,53	0,00	1 937,53	0,00
6322101	Subsídios de Alimentacao	1 589,53	0,00	1 589,53	0,00
6322102	Abono para Falhas	348,00	0,00	348,00	0,00
63222	Remunerações Adicionais - Sujeitas	8 837,81	240,00	8 597,81	0,00
6322201	Outras Remunerações Adicionais	2 399,13	240,00	2 159,13	0,00
6322204	Gratificacoes	31,34	0,00	31,34	0,00
6322205	Horas Extraordinarias	6 407,34	0,00	6 407,34	0,00
634	Indemnizações	777,20	0,00	777,20	0,00
6341	Indemnizacoes por Despedimento	777,20	0,00	777,20	0,00
635	Encargos sobre remunerações	75 403,40	9 169,62	66 233,78	0,00
6352	Seguranca Social - S/Rem. Pessoal	75 403,40	9 169,62	66 233,78	0,00
636	Seguros de acidentes no trabalho e doenças profiss	4 652,83	0,00	4 652,83	0,00
638	Outros gastos com o pessoal	2 357,25	15,00	2 342,25	0,00
63801	Outros	100,00	0,00	100,00	0,00
63802	Formacao Profissional	15,00	15,00	0,00	0,00
63803	Medicina, Trabalho, Higiene e Segurança	850,95	0,00	850,95	0,00
63806	Vestuario e Calçado	179,09	0,00	179,09	0,00
63820	C.E.I. * Contrato Emprego Inserção	1 212,21	0,00	1 212,21	0,00
64	Gastos de depreciação e de amortização	20 928,81	0,00	20 928,81	0,00
642	Activos fixos tangíveis	20 928,81	0,00	20 928,81	0,00
6422	Edifícios e Outras Construcões	9 381,35	0,00	9 381,35	0,00
64221	Edifícios	9 381,35	0,00	9 381,35	0,00



(Valores em Euros)

Página: 7 de 7

Conta	Descrição	Acumulado			
		Débito	Crédito	Saldo Débito	Saldo Crédito
782	Descontos de pronto pagamento obtidos	0,00	6,00	0,00	6,00
787	Rendimentos em investimentos não financeiros	0,00	4 298,00	0,00	4 298,00
7871	Alienações	0,00	4 298,00	0,00	4 298,00
788	Outros	9 758,96	35 416,05	0,00	25 657,09
7881	Correções relativas a períodos anteriores	0,00	6 474,47	0,00	6 474,47
788101	Correções relativas a períodos anteriores	0,00	0,01	0,00	0,01
788102	Correções Participações ISS períodos anteriores	0,00	6 474,46	0,00	6 474,46
7883	Imputação de subsídios para investimentos	0,00	10 472,95	0,00	10 472,95
78831	Subs. PIDDAC	0,00	1 974,66	0,00	1 974,66
7883101	PIDDAC	0,00	1 974,66	0,00	1 974,66
78832	Outros Subs. de Investimento	0,00	8 498,29	0,00	8 498,29
7883201	Outros	0,00	8 498,29	0,00	8 498,29
7885	Restituição de impostos	0,00	3 870,55	0,00	3 870,55
7887	Indemnização por Sinistro	9 758,96	13 953,23	0,00	4 194,27
7888	Outros não especificados	0,00	644,85	0,00	644,85
788801	Outros não especificados	0,00	174,62	0,00	174,62
788802	Inob. Aviso Prévio	0,00	470,23	0,00	470,23
81	Resultado líquido do período	1 429,25	1 429,25	0,00	0,00
818	Resultado líquido	1 429,25	1 429,25	0,00	0,00
	Totais	4 312 960,00	4 312 960,00	1 690 136,51	1 690 136,51
	<b>Saldo Geral</b>				

CENTRO SOCIAL SAO BRAS DO SAMOUÇO  
 DEMONSTRAÇÃO DOS FLUXOS DE CAIXA  
 PERÍODO FINDO EM 31 DE DEZEMBRO DE 2025

Moeda: (Valores em Euros)

RÚBRICAS	NOTAS	DATAS	
		2025	2024
<b>Fluxos de caixa das actividades operacionais - método directo</b>			
Recebimentos de Clientes e Utentes		137 153,94	137 639,62
Pagamentos de subsídios		0,00	0,00
Pagamentos de apoios		0,00	0,00
Pagamentos de bolsas		0,00	0,00
Pagamentos a fornecedores		110 403,29	88 224,12
Pagamentos ao pessoal		277 926,12	240 286,74
Caixa gerada pelas operações		-251 175,47	-190 871,24
Pagamento/recebimento do imposto sobre o rendimento		0,00	0,00
Outros recebimentos/pagamentos		139 059,61	187 814,56
Fluxos de caixa das actividades operacionais (1)		-112 115,86	-3 056,68
<b>Fluxos de caixa das actividades de investimento</b>			
<b>Pagamentos respeitantes a:</b>			
Ativos fixos tangíveis		15 230,86	4 924,92
Ativos intangíveis		0,00	0,00
Investimentos financeiros		0,00	0,00
Outros ativos		0,00	0,00
<b>Recebimentos provenientes de:</b>			
Ativos fixos tangíveis		0,00	0,00
Ativos intangíveis		0,00	0,00
Investimentos financeiros		0,00	0,00
Outros ativos		0,00	0,00
Subsídios ao investimento		0,00	1 371,21
Juros e rendimentos similares		0,00	0,00
Dividendos		0,00	0,00
Fluxos de caixa das actividades de investimento (2)		-15 230,86	-3 553,71
<b>Fluxos de caixa das actividades de financiamento</b>			
<b>Recebimentos provenientes de:</b>			
Financiamentos obtidos		380 000,00	50 000,00
Realização de fundos		0,00	0,00
Cobertura de prejuízos		0,00	0,00
Doações		0,00	0,00
Outras operações de financiamentos		6 467,41	0,00
<b>Pagamentos respeitantes a:</b>			
Financiamentos obtidos		248 038,68	36 725,43
Juros e gastos similares		11 310,52	9 224,15
Dividendos		0,00	0,00
Redução de fundos		0,00	0,00
Outras operações de financiamento		0,00	0,00
Fluxos de caixa das actividades de financiamento (3)		127 118,21	4 050,42
<b>Variação de caixa e seus equivalentes (1+2+3)</b>		-228,51	-2 559,97
<b>Efeito das diferenças de câmbio</b>		4 194,27	0,00
<b>Caixa e seus equivalentes no início do período</b>		9 765,68	12 325,65
<b>Caixa e seus equivalentes no fim do período</b>		9 537,17	9 765,68

A Direcção

O Responsável

**CENTRO SOCIAL SAO BRAS DO SAMOUCO**  
**DEMONSTRAÇÃO DOS RESULTADOS POR NATUREZAS ENTRE ANOS**  
**PERÍODO DE 01 DE JANEIRO DE 2025 A 31 DE REG. EXERCÍCIO DE 2025**

Contribuinte: 501807381



Moeda: EUROS

RENDIMENTOS E GASTOS	NOTAS	PERÍODOS		Variação	
		2025	2024	Valor	%
Vendas e serviços prestados	10	451.106,33	405.784,05	45 322,28	11,17
Subsídios, doações e legados à exploração	17.11	74.946,44	39.805,16	35 141,28	88,28
Variação nos inventários da produção		0,00	0,00	0,00	0,00
Trabalhos para a própria entidade		0,00	0,00	0,00	0,00
Custos das mercadorias vendidas e das matérias consumidas	9	-57.805,05	-50.212,55	7 592,50	15,12
Fornecimentos e serviços externos	17.12	-105.772,65	-42.822,90	62 949,75	147,00
Gastos com o pessoal	15	-378.254,75	-337.551,57	40 703,18	12,06
Ajustamentos de inventários (perdas/reversões)		0,00	0,00	0,00	0,00
Imparidade de dívidas a receber (perdas/reversões)		0,00	0,00	0,00	0,00
Provisões (aumentos/reduções)		0,00	0,00	0,00	0,00
Provisões específicas (aumentos/reduções)		0,00	0,00	0,00	0,00
Outras imparidades (perdas/reversões)		0,00	0,00	0,00	0,00
Aumentos/reduções de justo valor		0,00	0,00	0,00	0,00
Outros rendimentos	17.13	29.961,09	24.382,47	5 578,62	22,88
Outros gastos	17.14	-41.463,03	-10.449,07	31 013,96	296,81
Gastos/reversões de depreciação e de amortização	5	-20.928,81	-20.025,98	902,83	4,51
<b>Resultado operacional (antes de gastos de financiamento e impostos)</b>		<b>-48.210,43</b>	<b>8.909,61</b>	<b>57 120,04</b>	<b>641,11</b>
Juros e rendimentos similares obtidos		0,00	0,00	0,00	0,00
Juros e gastos similares suportados	17.15	-12.509,91	-10.338,86	2 171,05	21,00
<b>Resultados antes de impostos</b>		<b>-60.720,34</b>	<b>-1.429,25</b>	<b>59 291,09</b>	<b>4 148,41</b>
Imposto sobre o rendimento do período		0,00	0,00	0,00	0,00
<b>Resultado líquido do período</b>		<b>-60.720,34</b>	<b>-1.429,25</b>	<b>59 291,09</b>	<b>4 148,41</b>

A Direcção

O Responsável

CENTRO SOCIAL SAO BRAS DO SAMOUCO  
 DEMONSTRAÇÃO DOS RESULTADOS POR NATUREZAS  
 PERÍODO FINDO EM 31 DE DEZEMBRO DE 2025

Contribuinte: 501807381

Moeda: EUROS

VALÊNCIA: 900101 - Centro de Dia

RENDIMENTOS E GASTOS	NOTAS	PERÍODOS	
		2025	2024
Vendas e serviços prestados	10	91.196,99	94.897,50
Subsídios, doações e legados à exploração	17.11	12.243,20	6.935,38
Variação nos inventários da produção		0,00	0,00
Trabalhos para a própria entidade		0,00	0,00
Custos das mercadorias vendidas e das matérias consumidas	9	-16.110,20	-13.993,06
Fornecimentos e serviços externos	17.12	-8.447,00	-5.948,45
Gastos com o pessoal	15	-95.322,33	-82.965,70
Ajustamentos de inventários (perdas/reversões)		0,00	0,00
Imparidade de dívidas a receber (perdas/reversões)		0,00	0,00
Provisões (aumentos/reduções)		0,00	0,00
Provisões específicas (aumentos/reduções)		0,00	0,00
Outras imparidades (perdas/reversões)		0,00	0,00
Aumentos/reduções de justo valor		0,00	0,00
Outros rendimentos	17.13	3.258,92	2.049,11
Outros gastos	17.14	-5.139,84	-1.552,65
<b>Resultado antes de depreciações, gastos de financiamento e impostos</b>		<b>-18.320,26</b>	<b>-577,87</b>
Gastos/reversões de depreciação e de amortização	5	-4.381,61	-3.920,71
<b>Resultado operacional (antes de gastos de financiamento e impostos)</b>		<b>-22.701,87</b>	<b>-4.498,58</b>
Juros e rendimentos similares obtidos		0,00	0,00
Juros e gastos similares suportados	17.15	-1.557,72	-1.515,50
<b>Resultados antes de impostos</b>		<b>-24.259,59</b>	<b>-6.014,08</b>
Imposto sobre o rendimento do período		0,00	0,00
<b>Resultado líquido do período</b>		<b>-24.259,59</b>	<b>-6.014,08</b>

A Direcção

O responsável

CENTRO SOCIAL SAO BRAS DO SAMOUCO  
 DEMONSTRAÇÃO DOS RESULTADOS POR NATUREZAS  
 PERÍODO FINDO EM 31 DE DEZEMBRO DE 2025

Contribuinte: 501807381



Moeda: EUROS

VALÊNCIA: 900104 - Apoio Domiciliário

RENDIMENTOS E GASTOS	NOTAS	PERÍODOS	
		2025	2024
Vendas e serviços prestados	10	131.242,26	111.959,23
Subsídios, doações e legados à exploração	17.11	15.460,76	7.131,02
Variação nos inventários da produção		0,00	0,00
Trabalhos para a própria entidade		0,00	0,00
Custos das mercadorias vendidas e das matérias consumidas	9	-13.243,21	-11.503,64
Fornecimentos e serviços externos	17.12	-16.304,34	-11.579,60
Gastos com o pessoal	15	-107.302,77	-81.503,48
Ajustamentos de inventários (perdas/reversões)		0,00	0,00
Imparidade de dívidas a receber (perdas/reversões)		0,00	0,00
Provisões (aumentos/reduções)		0,00	0,00
Provisões específicas (aumentos/reduções)		0,00	0,00
Outras imparidades (perdas/reversões)		0,00	0,00
Aumentos/reduções de justo valor		0,00	0,00
Outros rendimentos	17.13	10.183,91	8.539,92
Outros gastos	17.14	-14.955,62	-2.299,09
<b>Resultado antes de depreciações, gastos de financiamento e impostos</b>		<b>5.080,99</b>	<b>20.744,36</b>
Gastos/reversões de depreciação e de amortização	5	-9.137,87	-9.509,77
<b>Resultado operacional (antes de gastos de financiamento e impostos)</b>		<b>-4.056,88</b>	<b>11.234,59</b>
Juros e rendimentos similares obtidos		0,00	0,00
Juros e gastos similares suportados	17.15	-2.830,36	-2.280,19
<b>Resultados antes de impostos</b>		<b>-6.887,24</b>	<b>8.954,40</b>
Imposto sobre o rendimento do período		0,00	0,00
<b>Resultado líquido do período</b>		<b>-6.887,24</b>	<b>8.954,40</b>

A Direcção

O responsável

Ano Activo : 2025 Do Mês : 1 - Janeiro Até ao Mês : 13 - Reg. Exercício

Pág. : 1

Data : 31-12-2025

### Mapa Gastos de Utentes Resumido

Valência Inicial : 900101 - Centro de Dia

Valência Final : 900109 - Despesas Comuns

Ano Activo : 2025 Do Mês : 1 - Janeiro Até ao Mês : 13 - Reg. Exercício

Moeda: Euros

Valência	Descrição	Valor	Nº Ut.	Valor Unitário
900101	Centro de Dia	130 958,70	240	545,66
900102	A T L	0,00	0	
900103	Creche	322 001,33	396	813,13
900104	Apoio Domiciliário	163 774,17	120	1.364,78
900105	Pré-Escolar	0,00	0	
900106	CAF - Complemento de Apoio à Família	0,00	0	
900107	Subsídio Obra / Integrar Medida 5	0,00	0	
900109	Despesas Comuns	0,00	0	

## CENTRO SOCIAL SAO BRAS DO SAMOUCO



## Efectivo Mensal - Gastos

JANEIRO A DEZEMBRO

	Jan	Fev	Mar	Abr	Mai	Jun	Jul	Ago	Set	Out	Nov	Dez	Total	Prev. Orç.	Diferença
6233 - Material de escritório	32,00€	0,00€	0,00€	0,00€	314,08€	44,70€	20,17€	11,12€	18,84€	24,50€	623,88€	0,00€	1.089,29€	481,00€	-608,29€
6234 - Artigos para oferta	0,00€	0,00€	124,19€	0,00€	0,00€	0,00€	0,00€	0,00€	0,00€	45,00€	0,00€	0,00€	169,19€	0,00€	-169,19€
6235 - Material Didático	152,28€	139,09€	2,99€	0,00€	6,00€	11,09€	21,75€	0,00€	10,99€	51,45€	86,36€	912,62€	1.394,62€	382,00€	-1.012,62€
6237 - Material Hoteleiro	0,00€	0,00€	32,98€	0,00€	0,00€	0,00€	24,00€	10,30€	0,00€	0,00€	0,00€	0,00€	67,28€	184,00€	116,72€
624 - Energia e fluidos	477,72€	1.102,91€	1.183,97€	847,48€	973,89€	714,32€	886,79€	971,28€	1.411,49€	945,73€	1.022,42€	1.897,02€	12.434,96€	8.686,00€	-3.748,96€
6241 - Electricidade	0,00€	484,62€	597,33€	492,48€	386,64€	406,23€	509,37€	597,38€	1.024,60€	348,36€	320,32€	1.079,88€	6.247,21€	5.749,00€	-498,21€
6242 - Combustiveis	477,72€	543,00€	470,43€	355,00€	453,48€	234,30€	306,98€	272,17€	250,00€	482,13€	522,92€	535,27€	4.903,40€	2.383,00€	-2.520,40€
6244 - Gás	0,00€	75,29€	116,21€	0,00€	133,77€	73,79€	70,38€	87,35€	136,89€	115,24€	179,18€	281,87€	1.269,97€	604,00€	-665,97€
6248 - Outros	0,00€	0,00€	0,00€	0,00€	0,00€	0,00€	0,00€	14,38€	0,00€	0,00€	0,00€	0,00€	14,38€	0,00€	-14,38€
625 - Deslocações, estadas e transportes	0,00€	8,32€	31,35€	5,41€	0,00€	10,50€	177,80€	0,00€	0,00€	33,40€	7,57€	0,00€	274,35€	960,00€	-685,65€
6251 - Deslocações e estadas	0,00€	8,32€	31,35€	5,41€	0,00€	0,00€	137,80€	0,00€	0,00€	33,40€	7,57€	0,00€	223,85€	0,00€	-223,85€
62511 - Deslocações de Pessoal	0,00€	0,00€	0,00€	0,00€	0,00€	0,00€	0,00€	0,00€	0,00€	33,40€	0,00€	0,00€	33,40€	0,00€	-33,40€
62512 - Deslocações de Utentes	0,00€	0,00€	31,35€	0,00€	0,00€	0,00€	137,80€	0,00€	0,00€	0,00€	0,00€	0,00€	169,15€	0,00€	-169,15€
62514 - Portagens e Parqueamento	0,00€	8,32€	0,00€	5,41€	0,00€	0,00€	0,00€	0,00€	0,00€	0,00€	7,57€	0,00€	21,30€	0,00€	-21,30€
6252 - Transportes de pessoal	0,00€	0,00€	0,00€	0,00€	0,00€	10,50€	40,00€	0,00€	0,00€	0,00€	0,00€	0,00€	50,50€	960,00€	-909,50€
626 - Serviços diversos	1.566,40€	598,58€	721,10€	164,02€	1.232,05€	206,75€	481,44€	396,03€	480,96€	900,52€	1.231,85€	1.266,74€	9.246,44€	6.635,00€	-2.611,44€
6261 - Rendas e alugueres	0,00€	0,00€	0,00€	0,00€	0,00€	0,00€	0,00€	0,00€	0,00€	324,72€	324,72€	0,00€	649,44€	0,00€	-649,44€
6262 - Comunicação	114,98€	120,33€	120,15€	114,98€	133,25€	116,48€	114,98€	115,69€	120,15€	125,32€	127,03€	114,98€	1.438,32€	1.681,00€	-242,68€
62621 - Comunicações	114,98€	114,98€	114,98€	114,98€	116,55€	116,48€	114,98€	115,69€	114,98€	114,98€	114,98€	114,98€	1.383,54€	1.602,00€	-218,46€
62622 - Comunicação - CTT	0,00€	5,35€	5,17€	0,00€	16,70€	0,00€	0,00€	0,00€	5,17€	10,34€	12,05€	0,00€	54,78€	79,00€	24,22€
6263 - Seguros	1.225,73€	170,84€	118,29€	0,00€	87,63€	0,00€	0,00€	277,35€	0,00€	349,64€	-466,88€	72,46€	1.835,06€	1.857,00€	-21,94€
6265 - Contencioso e notariado	88,02€	0,00€	0,00€	0,00€	44,01€	0,00€	0,00€	0,00€	0,00€	0,00€	0,00€	264,06€	396,09€	80,00€	-316,09€
6267 - Limpeza, higiene e conforto	3,69€	307,41€	404,95€	49,04€	616,13€	85,87€	366,46€	2,99€	27,04€	60,84€	1.176,64€	760,47€	3.861,53€	3.002,00€	-859,53€
6268 - Outros serviços	133,98€	0,00€	77,71€	0,00€	351,03€	4,40€	0,00€	0,00€	333,77€	40,00€	70,34€	54,77€	1.066,00€	15,00€	-1.051,00€
626801 - Outros	63,00€	0,00€	50,71€	0,00€	0,00€	0,00€	0,00€	0,00€	305,77€	5,00€	70,34€	44,77€	539,59€	0,00€	-539,59€
626802 - Pequenos Electrodomésticos	65,98€	0,00€	0,00€	0,00€	338,23€	0,00€	0,00€	0,00€	0,00€	0,00€	0,00€	0,00€	404,21€	0,00€	-404,21€
626807 - Artigos de Jardinagem e Flores	5,00€	0,00€	27,00€	0,00€	12,80€	4,40€	0,00€	0,00€	0,00€	35,00€	0,00€	10,00€	94,20€	15,00€	-79,20€

**CENTRO SOCIAL SAO BRAS DO SAMOUÇO****Efectivo Mensal - Gastos****JANEIRO A DEZEMBRO**

	Jan	Fev	Mar	Abr	Mai	Jun	Jul	Ago	Set	Out	Nov	Dez	Total	Prev. Orç.	Diferença
63802 - Formacao Profissional	0,00€	0,00€	0,00€	0,00€	0,00€	15,00€	0,00€	0,00€	0,00€	0,00€	0,00€	-15,00€	0,00€	340,00€	340,00€
63803 - Medicina, Trabalho, Higiene e Segurança	0,00€	0,00€	0,00€	850,95€	0,00€	0,00€	0,00€	0,00€	0,00€	0,00€	0,00€	0,00€	850,95€	1.195,00€	344,05€
63806 - Vestuario e Calçado	7,99€	0,00€	0,00€	79,55€	104,50€	118,44€	209,00€	209,00€	146,30€	104,50€	62,70€	54,70€	1.212,21€	1.271,00€	58,79€
63820 - C.E.I. * Contrato Emprego Inserção	104,50€	48,77€	0,00€	104,50€	104,50€	118,44€	209,00€	209,00€	146,30€	104,50€	62,70€	54,70€	1.212,21€	1.271,00€	58,79€
<b>64 - Gastos de depreciación e de amortização</b>	<b>1.668,83€</b>	<b>1.668,83€</b>	<b>1.668,83€</b>	<b>1.668,83€</b>	<b>1.668,83€</b>	<b>1.668,83€</b>	<b>1.668,83€</b>	<b>1.668,83€</b>	<b>1.668,83€</b>	<b>1.668,83€</b>	<b>1.293,49€</b>	<b>2.947,02€</b>	<b>20.928,81€</b>	<b>20.026,00€</b>	<b>-902,81€</b>
Previsto	1.668,84	1.668,84	1.668,84	1.668,84	1.668,84	1.668,84	1.668,84	1.668,84	1.668,84	1.668,84	1.668,84	1.668,76	20.928,81€	20.026,00€	-902,81€
Diferença	0,01	0,01	0,01	0,01	0,01	0,01	0,01	0,01	0,01	0,01	0,01	-1,278,26	0,00€	0,00€	0,00€
<b>65 - Perdas por imparidade</b>	<b>0,00€</b>	<b>0,00€</b>	<b>0,00€</b>	<b>0,00€</b>	<b>0,00€</b>	<b>0,00€</b>	<b>0,00€</b>	<b>0,00€</b>	<b>0,00€</b>	<b>0,00€</b>	<b>0,00€</b>	<b>0,00€</b>	<b>0,00€</b>	<b>0,00€</b>	<b>0,00€</b>
Previsto	0,00	0,00	0,00	0,00	0,00	0,00	0,00	0,00	0,00	0,00	0,00	0,00	0,00€	0,00€	0,00€
Diferença	0,00	0,00	0,00	0,00	0,00	0,00	0,00	0,00	0,00	0,00	0,00	0,00	0,00€	0,00€	0,00€
<b>66 - Perdas por reduções de justo valor</b>	<b>0,00€</b>	<b>0,00€</b>	<b>0,00€</b>	<b>0,00€</b>	<b>0,00€</b>	<b>0,00€</b>	<b>0,00€</b>	<b>0,00€</b>	<b>0,00€</b>	<b>0,00€</b>	<b>0,00€</b>	<b>0,00€</b>	<b>0,00€</b>	<b>0,00€</b>	<b>0,00€</b>
Previsto	0,00	0,00	0,00	0,00	0,00	0,00	0,00	0,00	0,00	0,00	0,00	0,00	0,00€	0,00€	0,00€
Diferença	0,00	0,00	0,00	0,00	0,00	0,00	0,00	0,00	0,00	0,00	0,00	0,00	0,00€	0,00€	0,00€
<b>67 - Provisões do período</b>	<b>0,00€</b>	<b>0,00€</b>	<b>0,00€</b>	<b>0,00€</b>	<b>0,00€</b>	<b>0,00€</b>	<b>0,00€</b>	<b>0,00€</b>	<b>0,00€</b>	<b>0,00€</b>	<b>0,00€</b>	<b>0,00€</b>	<b>0,00€</b>	<b>0,00€</b>	<b>0,00€</b>
Previsto	0,00	0,00	0,00	0,00	0,00	0,00	0,00	0,00	0,00	0,00	0,00	0,00	0,00€	0,00€	0,00€
Diferença	0,00	0,00	0,00	0,00	0,00	0,00	0,00	0,00	0,00	0,00	0,00	0,00	0,00€	0,00€	0,00€
<b>68 - Outros gastos</b>	<b>271,71€</b>	<b>363,03€</b>	<b>0,00€</b>	<b>57,01€</b>	<b>0,00€</b>	<b>0,00€</b>	<b>0,00€</b>	<b>30.000,00€</b>	<b>10.000,00€</b>	<b>413,50€</b>	<b>57,02€</b>	<b>300,76€</b>	<b>41.463,03€</b>	<b>392,00€</b>	<b>-41.071,03€</b>
Previsto	32,67	32,67	32,67	32,67	32,67	32,67	32,67	32,67	32,67	32,67	32,67	32,63	41.463,03€	392,00€	-41.071,03€
Diferença	-239,04	-330,36	0,00	-24,34	0,00	0,00	0,00	-29.967,33	-9.967,33	-380,83	-24,35	-268,13	0,00€	0,00€	0,00€
681 - Impostos	69,15€	0,00€	0,00€	57,01€	0,00€	0,00€	0,00€	0,00€	0,00€	144,15€	57,02€	0,00€	327,33€	252,00€	75,33€
6811 - Impostos directos	0,00€	0,00€	0,00€	57,01€	0,00€	0,00€	0,00€	0,00€	0,00€	134,15€	57,02€	0,00€	248,18€	252,00€	-3,82€
68111 - Imposto Municipal Sobre Imóveis	0,00€	0,00€	0,00€	57,01€	0,00€	0,00€	0,00€	0,00€	0,00€	134,15€	57,02€	0,00€	248,18€	252,00€	-3,82€
6813 - Taxas	69,15€	0,00€	0,00€	0,00€	0,00€	0,00€	0,00€	0,00€	0,00€	10,00€	0,00€	0,00€	79,15€	0,00€	-79,15€
688 - Outros	202,56€	363,03€	0,00€	0,00€	0,00€	0,00€	0,00€	30.000,00€	10.000,00€	269,35€	0,00€	300,76€	41.135,70€	140,00€	-40.733,19€
6881 - Correções relativas a períodos anteriores	202,56€	363,03€	0,00€	0,00€	0,00€	0,00€	0,00€	30.000,00€	10.000,00€	0,00€	0,00€	167,60€	40.733,19€	0,00€	-40.325,59€
688101 - Correções relativas a períodos anteriores	202,56€	363,03€	0,00€	0,00€	0,00€	0,00€	0,00€	30.000,00€	10.000,00€	0,00€	0,00€	167,60€	40.733,19€	0,00€	-40.325,59€
6883 - Quotizações	0,00€	0,00€	0,00€	0,00€	0,00€	0,00€	0,00€	0,00€	0,00€	0,00€	0,00€	0,00€	0,00€	140,00€	140,00€
6888 - Outros não especificados	0,00€	0,00€	0,00€	0,00€	0,00€	0,00€	0,00€	0,00€	0,00€	269,35€	0,00€	133,16€	402,51€	0,00€	-402,51€
68881 - Outros não especificados	0,00€	0,00€	0,00€	0,00€	0,00€	0,00€	0,00€	0,00€	0,00€	0,00€	0,00€	133,16€	133,16€	0,00€	-133,16€
68882 - Multas e penalidades	0,00€	0,00€	0,00€	0,00€	0,00€	0,00€	0,00€	0,00€	0,00€	269,35€	0,00€	0,00€	269,35€	0,00€	-269,35€

**CENTRO SOCIAL SAO BRAS DO SAMOUCO**

**Efectivo Mensal - Rendimentos**

JANEIRO A DEZEMBRO

	Jan	Fev	Mar	Abr	Mai	Jun	Jul	Ago	Set	Out	Nov	Dez	Total	Prev. Orç.	Diferença
<b>7 - RENDIMENTOS</b>	<b>36.682,84€</b>	<b>40.414,26€</b>	<b>41.766,20€</b>	<b>61.637,03€</b>	<b>43.038,05€</b>	<b>31.526,80€</b>	<b>73.731,00€</b>	<b>40.557,18€</b>	<b>42.202,94€</b>	<b>39.994,75€</b>	<b>38.922,00€</b>	<b>65.540,81€</b>	<b>556.013,86€</b>	<b>483.851,00€</b>	<b>72.162,86€</b>
Previsto	40.320,89	40.320,89	40.320,89	40.320,89	40.320,89	40.320,89	40.320,89	40.320,89	40.320,89	40.320,89	40.320,89	40.320,89	40.320,89	40.320,89	40.320,89
Diferença	-3.638,05	93,37	1.445,31	21.316,14	2.717,16	-8.794,09	33.410,11	236,29	1.882,05	-326,14	-1.398,89	25.219,60	0,00€	0,00€	0,00€
<b>71 - Vendas</b>	<b>0,00€</b>	<b>0,00€</b>	<b>0,00€</b>	<b>0,00€</b>	<b>0,00€</b>	<b>0,00€</b>	<b>0,00€</b>	<b>0,00€</b>	<b>0,00€</b>	<b>0,00€</b>	<b>0,00€</b>	<b>0,00€</b>	<b>0,00€</b>	<b>0,00€</b>	<b>0,00€</b>
Previsto	0,00	0,00	0,00	0,00	0,00	0,00	0,00	0,00	0,00	0,00	0,00	0,00	0,00	0,00	0,00
Diferença	0,00	0,00	0,00	0,00	0,00	0,00	0,00	0,00	0,00	0,00	0,00	0,00	0,00	0,00	0,00
<b>72 - Prestações de serviços</b>	<b>28.103,16€</b>	<b>35.994,99€</b>	<b>35.883,43€</b>	<b>57.367,13€</b>	<b>38.799,60€</b>	<b>28.017,61€</b>	<b>39.914,88€</b>	<b>36.512,19€</b>	<b>38.404,51€</b>	<b>35.912,40€</b>	<b>37.045,78€</b>	<b>39.150,65€</b>	<b>451.106,33€</b>	<b>447.230,00€</b>	<b>3.876,33€</b>
Previsto	37.269,16	37.269,16	37.269,16	37.269,16	37.269,16	37.269,16	37.269,16	37.269,16	37.269,16	37.269,16	37.269,16	37.269,24	37.269,16	37.269,16	37.269,24
Diferença	-9.166,00	-1.274,17	-1.385,73	20.097,97	1.530,44	-9.251,55	2.645,72	-756,97	1.135,35	-1.356,76	-223,38	1.881,41	1.881,41	1.881,41	1.881,41
<b>721 - Quotas dos utilizadores, Matrículas e Mensalidades de Utentes</b>	<b>9.296,64€</b>	<b>9.454,29€</b>	<b>9.637,51€</b>	<b>10.539,14€</b>	<b>10.584,84€</b>	<b>9.511,48€</b>	<b>12.052,23€</b>	<b>8.890,04€</b>	<b>10.866,86€</b>	<b>9.971,83€</b>	<b>10.277,31€</b>	<b>10.997,68€</b>	<b>122.079,85€</b>	<b>147.688,00€</b>	<b>-4.608,15€</b>
7214 - Terceira Idade	9.296,64€	9.454,29€	9.637,51€	10.539,14€	10.584,84€	9.511,48€	12.052,23€	8.890,04€	10.866,86€	9.971,83€	10.277,31€	10.997,68€	122.079,85€	147.688,00€	-4.608,15€
72142 - Centros de Dia	3.841,73€	3.780,38€	4.220,07€	4.230,66€	3.924,21€	2.758,41€	4.074,27€	2.991,41€	4.083,95€	3.368,59€	3.549,98€	5.561,94€	46.385,60€	67.125,00€	-20.739,40€
72143 - Apoio Domiciliário	5.454,91€	5.673,91€	5.417,44€	6.308,48€	6.660,63€	6.753,07€	7.977,96€	5.898,63€	6.782,91€	6.603,24€	6.727,33€	5.435,74€	75.694,25€	80.563,00€	-4.868,75€
722 - Quotizações e jóias	52,50€	139,00€	53,00€	54,00€	18,00€	62,50€	34,50€	44,50€	37,50€	39,00€	19,50€	76,50€	630,50€	1.500,00€	-869,50€
<b>724 - Protocolos Cooperação   ISS, IP - Centro Distrital</b>	<b>17.901,52€</b>	<b>25.269,70€</b>	<b>25.124,92€</b>	<b>45.747,99€</b>	<b>26.615,26€</b>	<b>17.133,13€</b>	<b>26.615,15€</b>	<b>26.615,15€</b>	<b>26.615,15€</b>	<b>24.795,07€</b>	<b>25.310,97€</b>	<b>25.310,97€</b>	<b>313.054,99€</b>	<b>288.813,00€</b>	<b>24.241,99€</b>
7241 - ISS, IP - Centro Distrital	17.901,52€	25.269,70€	25.124,92€	45.747,99€	26.615,26€	17.133,13€	26.615,15€	26.615,15€	26.615,15€	24.795,07€	25.310,97€	25.310,97€	313.054,99€	288.813,00€	24.241,99€
72411 - Instituição de Solidariedade e Segurança Social	17.901,52€	25.269,70€	25.124,92€	45.747,99€	26.615,26€	17.133,13€	26.615,15€	26.615,15€	26.615,15€	24.795,07€	25.310,97€	25.310,97€	313.054,99€	288.813,00€	24.241,99€
724111 - Infância e Juventude	10.857,66€	18.225,80€	18.081,02€	37.861,81€	19.360,70€	9.878,66€	19.360,68€	19.360,68€	19.360,68€	17.540,60€	18.056,50€	18.056,50€	226.001,29€	203.177,00€	22.824,29€
72411111 - Creches	10.857,66€	18.225,80€	18.081,02€	37.861,81€	19.360,70€	9.878,66€	19.360,68€	19.360,68€	19.360,68€	17.540,60€	18.056,50€	18.056,50€	226.001,29€	203.177,00€	22.824,29€
724114 - Terceira Idade	7.043,86€	7.043,90€	7.043,90€	7.886,18€	7.254,56€	7.254,47€	7.254,47€	7.254,47€	7.254,47€	7.254,47€	7.254,47€	7.254,47€	87.053,69€	85.636,00€	1.417,69€
72411412 - Centros de Dia	3.419,00€	3.419,00€	3.419,00€	4.261,28€	3.629,57€	3.629,57€	3.629,57€	3.629,57€	3.629,57€	3.629,57€	3.629,57€	3.629,57€	43.554,84€	41.566,00€	1.988,84€
72411414 - Apoio Domiciliário	3.624,86€	3.624,90€	3.624,90€	3.624,90€	3.624,99€	3.624,90€	3.624,90€	3.624,90€	3.624,90€	3.624,90€	3.624,90€	3.624,90€	43.498,85€	44.070,00€	-571,15€
<b>725 - Serviços secundários</b>	<b>852,50€</b>	<b>1.132,00€</b>	<b>1.068,00€</b>	<b>1.026,00€</b>	<b>1.581,50€</b>	<b>1.310,50€</b>	<b>1.213,00€</b>	<b>962,50€</b>	<b>885,00€</b>	<b>1.106,50€</b>	<b>1.438,00€</b>	<b>2.765,50€</b>	<b>15.341,00€</b>	<b>9.229,00€</b>	<b>6.112,00€</b>
72501 - Outros	0,00€	100,00€	0,00€	0,00€	49,00€	7,00€	28,00€	0,00€	0,00€	0,00€	60,00€	30,00€	274,00€	0,00€	274,00€
72506 - Transporte	130,00€	116,00€	160,00€	120,00€	120,00€	30,00€	0,00€	0,00€	80,00€	40,00€	40,00€	70,00€	906,00€	1.284,00€	-378,00€
72509 - Higiene	50,00€	62,00€	56,00€	44,00€	31,00€	81,00€	37,00€	19,00€	49,00€	73,00€	44,00€	101,00€	647,00€	592,00€	55,00€
72511 - Alimentação	432,50€	674,00€	662,00€	662,00€	891,50€	942,50€	1.188,00€	943,50€	716,00€	943,50€	1.184,00€	2.304,50€	11.494,00€	5.013,00€	6.481,00€
72512 - Música	240,00€	180,00€	190,00€	200,00€	490,00€	250,00€	10,00€	0,00€	40,00€	50,00€	110,00€	260,00€	2.020,00€	2.340,00€	-320,00€
<b>73 - Variações nos inventários de produção</b>	<b>0,00€</b>	<b>0,00€</b>	<b>0,00€</b>	<b>0,00€</b>	<b>0,00€</b>	<b>0,00€</b>	<b>0,00€</b>	<b>0,00€</b>	<b>0,00€</b>	<b>0,00€</b>	<b>0,00€</b>	<b>0,00€</b>	<b>0,00€</b>	<b>0,00€</b>	<b>0,00€</b>
Previsto	0,00	0,00	0,00	0,00	0,00	0,00	0,00	0,00	0,00	0,00	0,00	0,00	0,00	0,00	0,00



## Efectivo Mensal - Rendimentos

JANEIRO A DEZEMBRO

	Jan	Fev	Mar	Abr	Mai	Jun	Jul	Ago	Set	Out	Nov	Dez	Total	Prev. Orç.	Diferença
Previsto	0,00	0,00	0,00	0,00	0,00	0,00	0,00	0,00	0,00	0,00	0,00	0,00			
Diferença	0,00	0,00	0,00	0,00	0,00	0,00	0,00	0,00	0,00	0,00	0,00	0,00			
<b>78 - Outros rendimentos</b>	<b>7.347,21€</b>	<b>922,75€</b>	<b>1.797,56€</b>	<b>872,75€</b>	<b>872,75€</b>	<b>878,75€</b>	<b>872,75€</b>	<b>872,75€</b>	<b>892,60€</b>	<b>872,76€</b>	<b>-4.588,21€</b>	<b>18.346,67€</b>	<b>28.961,09€</b>	<b>16.692,00€</b>	<b>13.269,09€</b>
Previsto	1.390,99	1.390,99	1.390,99	1.390,99	1.390,99	1.390,99	1.390,99	1.390,99	1.390,99	1.390,99	1.390,99	1.391,11			
Diferença	5.956,22	-468,24	406,57	-518,24	-518,24	-512,24	-518,24	-518,24	-498,39	-516,23	-5.979,20	16.955,56			
782 - Descontos de pronto pagamento obtidos	0,00€	0,00€	0,00€	0,00€	0,00€	6,00€	0,00€	0,00€	0,00€	0,00€	0,00€	0,00€	6,00€	0,00€	6,00€
787 - Rendimentos em investimentos não financeiros	0,00€	0,00€	0,00€	0,00€	0,00€	0,00€	0,00€	0,00€	0,00€	0,00€	4.298,00€	0,00€	4.298,00€	0,00€	4.298,00€
7871 - Alienações	0,00€	0,00€	0,00€	0,00€	0,00€	0,00€	0,00€	0,00€	0,00€	0,00€	4.298,00€	0,00€	4.298,00€	0,00€	4.298,00€
<b>788 - Outros</b>	<b>7.347,21€</b>	<b>922,75€</b>	<b>1.797,56€</b>	<b>872,75€</b>	<b>872,75€</b>	<b>872,75€</b>	<b>872,75€</b>	<b>872,75€</b>	<b>892,60€</b>	<b>872,76€</b>	<b>-8.886,21€</b>	<b>18.346,67€</b>	<b>25.657,09€</b>	<b>16.692,00€</b>	<b>6.474,47€</b>
7881 - Correções relativas a períodos anteriores	6.474,46€	0,00€	0,00€	0,00€	0,00€	0,00€	0,00€	0,00€	0,00€	0,01€	0,00€	0,00€	6.474,47€	0,00€	6.474,47€
788101 - Correções relativas a períodos anteriores	0,00€	0,00€	0,00€	0,00€	0,00€	0,00€	0,00€	0,00€	0,00€	0,01€	0,00€	0,00€	0,01€	0,00€	0,01€
788102 - Correções Participações ISS períodos anteriores	6.474,46€	0,00€	0,00€	0,00€	0,00€	0,00€	0,00€	0,00€	0,00€	0,00€	0,00€	0,00€	6.474,46€	0,00€	6.474,46€
<b>7883 - Imputação de subsídios para investimentos</b>	<b>872,75€</b>	<b>872,75€</b>	<b>872,75€</b>	<b>872,75€</b>	<b>872,75€</b>	<b>872,75€</b>	<b>872,75€</b>	<b>872,75€</b>	<b>872,75€</b>	<b>872,75€</b>	<b>872,75€</b>	<b>872,70€</b>	<b>10.472,95€</b>	<b>15.473,00€</b>	<b>-0,34€</b>
78831 - Subs. PIDDAC	164,56€	164,56€	164,56€	164,56€	164,56€	164,56€	164,56€	164,56€	164,56€	164,56€	164,56€	164,50€	1.974,66€	1.975,00€	-0,34€
7883101 - PIDDAC	164,56€	164,56€	164,56€	164,56€	164,56€	164,56€	164,56€	164,56€	164,56€	164,56€	164,56€	164,50€	1.974,66€	1.975,00€	-0,34€
<b>7883201 - Outros Investimento</b>	<b>708,19€</b>	<b>708,19€</b>	<b>708,19€</b>	<b>708,19€</b>	<b>708,19€</b>	<b>708,19€</b>	<b>708,19€</b>	<b>708,19€</b>	<b>708,19€</b>	<b>708,19€</b>	<b>708,19€</b>	<b>708,20€</b>	<b>8.498,29€</b>	<b>13.498,00€</b>	<b>-4.999,71€</b>
7883201 - Outros	708,19€	708,19€	708,19€	708,19€	708,19€	708,19€	708,19€	708,19€	708,19€	708,19€	708,19€	708,20€	8.498,29€	13.498,00€	-4.999,71€
<b>7885 - Restituição de impostos Simistro</b>	<b>0,00€</b>	<b>0,00€</b>	<b>354,58€</b>	<b>0,00€</b>	<b>0,00€</b>	<b>0,00€</b>	<b>0,00€</b>	<b>0,00€</b>	<b>19,85€</b>	<b>0,00€</b>	<b>0,00€</b>	<b>3.496,12€</b>	<b>3.870,55€</b>	<b>1.219,00€</b>	<b>2.651,55€</b>
7885 - Restituição de impostos	0,00€	0,00€	354,58€	0,00€	0,00€	0,00€	0,00€	0,00€	19,85€	0,00€	0,00€	3.496,12€	3.870,55€	1.219,00€	2.651,55€
<b>7887 - Indemnização por Simistro</b>	<b>0,00€</b>	<b>0,00€</b>	<b>0,00€</b>	<b>0,00€</b>	<b>0,00€</b>	<b>0,00€</b>	<b>0,00€</b>	<b>0,00€</b>	<b>0,00€</b>	<b>0,00€</b>	<b>-9.758,96€</b>	<b>13.959,23€</b>	<b>4.194,27€</b>	<b>0,00€</b>	<b>4.194,27€</b>
7887 - Indemnização por Simistro	0,00€	0,00€	0,00€	0,00€	0,00€	0,00€	0,00€	0,00€	0,00€	0,00€	-9.758,96€	13.959,23€	4.194,27€	0,00€	4.194,27€
<b>7888 - Outros não especificados</b>	<b>0,00€</b>	<b>50,00€</b>	<b>570,23€</b>	<b>0,00€</b>	<b>0,00€</b>	<b>0,00€</b>	<b>0,00€</b>	<b>0,00€</b>	<b>0,00€</b>	<b>0,00€</b>	<b>0,00€</b>	<b>24,62€</b>	<b>644,85€</b>	<b>0,00€</b>	<b>174,62€</b>
7888 - Outros não especificados	0,00€	50,00€	570,23€	0,00€	0,00€	0,00€	0,00€	0,00€	0,00€	0,00€	0,00€	24,62€	644,85€	0,00€	174,62€
<b>788801 - Outros não especificados</b>	<b>0,00€</b>	<b>50,00€</b>	<b>100,00€</b>	<b>0,00€</b>	<b>0,00€</b>	<b>0,00€</b>	<b>0,00€</b>	<b>0,00€</b>	<b>0,00€</b>	<b>0,00€</b>	<b>0,00€</b>	<b>0,00€</b>	<b>470,23€</b>	<b>0,00€</b>	<b>470,23€</b>
788801 - Outros não especificados	0,00€	50,00€	100,00€	0,00€	0,00€	0,00€	0,00€	0,00€	0,00€	0,00€	0,00€	0,00€	470,23€	0,00€	470,23€
<b>788802 - Inob. Aviso Prévio</b>	<b>0,00€</b>	<b>0,00€</b>	<b>470,23€</b>	<b>0,00€</b>	<b>0,00€</b>	<b>0,00€</b>	<b>0,00€</b>	<b>0,00€</b>	<b>0,00€</b>	<b>0,00€</b>	<b>0,00€</b>	<b>0,00€</b>	<b>0,00€</b>	<b>0,00€</b>	<b>0,00€</b>
788802 - Inob. Aviso Prévio	0,00€	0,00€	470,23€	0,00€	0,00€	0,00€	0,00€	0,00€	0,00€	0,00€	0,00€	0,00€	0,00€	0,00€	0,00€
<b>79 - Juros, dividendos e outros rendimentos similares</b>	<b>0,00€</b>	<b>0,00€</b>	<b>0,00€</b>	<b>0,00€</b>	<b>0,00€</b>	<b>0,00€</b>	<b>0,00€</b>	<b>0,00€</b>	<b>0,00€</b>	<b>0,00€</b>	<b>0,00€</b>	<b>0,00€</b>	<b>0,00€</b>	<b>0,00€</b>	<b>0,00€</b>
Previsto	0,00	0,00	0,00	0,00	0,00	0,00	0,00	0,00	0,00	0,00	0,00	0,00			
Diferença	0,00	0,00	0,00	0,00	0,00	0,00	0,00	0,00	0,00	0,00	0,00	0,00			

João  
SP

# ANEXO 4

*Handwritten signatures and initials in blue ink.*

## Relatório e Parecer do Conselho Fiscal

### Exercício relativo ao ano de 2025

Exmo. Senhor Presidente da Mesa da Assembleia Geral,

Exma. Senhora Presidente da Direção,

Caros sócios e sócias,

#### INTRODUÇÃO

1. Em cumprimento do disposto alínea a) do artigo 41º dos estatutos do CENSA- Centro Social de São Brás Samouco, cumpre-nos emitir parecer sobre o Relatório de Contas correspondente ao Ano 2025 desta Instituição;
2. Assim, o Conselho Fiscal examinou os documentos relativos à informação financeira fornecidos pela Direção, as quais compreendem o Anexo à Conta da Gerência de 2025, o Balanço, a Demonstração dos Resultados por Natureza, a Demonstração dos Fluxos de Caixa e a confirmação de Saldos Bancários.

#### RESPONSABILIDADES

3. É da responsabilidade da Direção a preparação de demonstrações financeiras que apresentem de forma verdadeira e apropriada a posição financeira do CENSA e o resultado das suas operações, bem como a adoção de políticas e critérios contabilísticos adequados e a manutenção de um sistema de controlo interno apropriado;
4. É da responsabilidade do Conselho Fiscal a fiscalização de documentos relativos à informação financeira e dar parecer sobre o Relatório e as Contas do Exercício.

#### ÂMBITO

5. Colheram-se esclarecimentos e informações necessárias junto da Direção.

A análise a que procedemos inclui:

- Verificação numa base de amostragem, baseadas em juízos e critérios definidos pelo Conselho Fiscal, através de balancetes, extratos de contas correntes e documentos do suporte das quantias e divulgação das demonstrações financeiras;
- Verificação da aplicabilidade do princípio da continuidade, do Regime do Acréscimo (periodização económica), da Consistência de Apresentação e Informação Comparativa;
- Apreciação sobre a concordância do Relatório de Gestão com as demonstrações Financeiras.

#### ANÁLISE

6. Assim, no cumprimento da ação fiscalizadora, identificámos como fundamentais os seguintes aspetos relativamente à análise do Balanço do CENSA em 31 de dezembro de 2025, assim como, a Demonstração de Resultados e em confrontação com o de 2024, em que podemos retirar as seguintes conclusões:
  - a) O **Ativo Corrente** registou uma contração de 21,2%, situando-se em apenas 17.864,09 €. Esta redução é crítica, pois ocorre numa base já insuficiente. A ausência total de "Créditos a receber" e a estagnação da "Caixa e depósitos bancários" limitam severamente a margem de manobra da entidade perante flutuações de tesouraria. A

organização opera com uma liquidez mínima, o que a torna vulnerável a qualquer pressão exercida pelo crescimento das obrigações.

- b) No Total do **Passivo Corrente**, o crescimento acentuado das obrigações correntes (de 138.108,39 €, ano de 2024, para 206.151,55 € em 2025) indica um recurso sistemático a crédito de curto prazo e a adiantamentos para sustentar o ciclo operacional. Os principais vetores de crescimento do passivo corrente são:  
**Outros Passivos Correntes** - Com um saldo de **101.421,78 €**, esta rubrica representa quase 50% do passivo corrente, tendo crescido mais de 21 mil euros num ano. Este valor sugere a existência de rendimentos recebidos antecipadamente (subsídios ou adiantamentos) que ainda não foram reconhecidos como réditos.
- c) **Financiamentos obtidos** - Identifica-se o recurso a novos empréstimos bancários/financeiros de curto prazo registando um aumento de 37.263,74 € (em 2024) para **79.536,33 €**, sinalizando uma necessidade urgente de injeção de liquidez externa.
- d) Comparação do Fundo de Maneio (Ativo Corrente - Passivo Corrente)
- Exercício 2024: 22.684,08 € - 138.108,39 € = -115.424,31 €
  - Exercício 2025: 17.864,09 € - 206.151,55 € = -188.287,46 €
  - Variação: Agravamento do défice em 63,1%.

A desproporção entre o Ativo Corrente (17.864,09 €) e o Passivo Corrente (206.151,55 €) é tecnicamente insustentável. O rácio de liquidez corrente situa-se em 0,08; ou seja, por cada 1,00 € de dívida que vence no curto prazo, a organização dispõe de apenas 0,08 € em ativos líquidos. Este cenário aponta para uma incapacidade técnica de cumprimento de obrigações sem uma reestruturação profunda da dívida ou novos aportes de capital.

- e) Verifica-se uma queda drástica nos Fundos Patrimoniais, de 265.570,01 € (ano de 2024) para **85.645,44 €**. Estas reduções nos Fundos Patrimoniais devem-se essencialmente à devolução do valor dos 90.000€ ao Município, recebidos em março/2022, que estava refletido na conta 5992 – C. M. Alcochete - Terreno, bem como a restituição do valor recebido do PRR para a viatura elétrica, no valor de 15.000€, que estava na conta 59329 – Subs. IS-Veículo elétrico.

O **Resultado Líquido** apresenta um saldo negativo no valor de 60.720,34 €, um aumento negativo no valor de 59.291,09€ face a 2024. A causa principal desta derrocada patrimonial foi a eliminação total da rubrica "**Ajustamentos / Outras variações nos fundos patrimoniais**", que passou de 407.474,70 € para 288.270,47 €. Este movimento sugere uma correção contabilística severa ou a perda de valorização de ativos que sustentavam o balanço.

## RESUMO

7. Atualmente, o Passivo Total (451.438,36 €) financia cerca de 84% do Ativo Total (537.083,80 €). Adicionalmente, o Passivo Não Corrente aumentou significativamente de 149.130,67 € para 245.286,81 €, indicando que a organização está a carregar dívida de longo prazo enquanto os seus capitais próprios se esgotam, resultando numa autonomia financeira de apenas 16%.

## Analizados os mapas contabilísticos:

Não se verificaram situações ou quaisquer atos que violassem os Estatutos.


O Relatório de Gestão evidência de forma clara e explícita como estão relacionados os movimentos contabilísticos, pelo que considera que o Relatório e as contas de 2025, apresentados, merecem aprovação.

**DECISÃO**

**O conselho Fiscal deliberou por unanimidade aprovar o Relatório e as contas referentes ao exercício de 2025 do CENSA.**


Samouco, 29 de março de 2026

O Presidente do Conselho Fiscal




(Lígia Maria Albuquerque e Castro Simões)

O Primeiro Vogal



(António Baltazar Valente Ramos Dias)

O Segundo Vogal



(Marisa Alexandra Correia Pinto)